

HENT



2023

**Års- og
bærekraftsrapport**



Innhold

Om virksomheten	4	Årsberetning 2023	36	Konsernegnskap og noter	44
Kort om HENT	5	Virksomhetens art og organisering	37	Resultatregnskap	46
Fra konsernsjefen	6	Hovedtrekk for 2023	37	Totalregnskap	47
Nøkkeltall	8	Kranulykke på Melhus	37	Balanse	48
Prosjektpresentasjoner	10	Marked, konkurranseforhold og fremtidig utvikling	37	Endringer i konsernets egenkapital	49
Bærekraft i HENT	19	Organisasjonsutvikling og arbeidsmiljø	38	Kontaktstrømoppstilling	50
Klima og miljø	20	Arbeidsmiljø	38	Noter til konsernregnskap	51
Sosiale forhold	23	Utvikling og opplæring	38		
Når krisen er et faktum	30	Ansattehelse	39	Årsregnskap og noter	78
Helse, miljø og sikkerhet	32	Sykefravær	39	Resultatregnskap	80
Økonomi	34	Likestilling og integrering	39	Totalregnskap	81
		Deltidsansatte og midlertidige ansettelse	40	Balanse	82
		Personskader	40	Kontaktstrømoppstilling	83
		Åpenhetsloven	40	Noter til årsregnskap	84
		Miljørapportering	40	Revisors beretning	104
		HENT Future	41		
		Bygge mer miljøeffektivt	41	Alternative resultatmål og definisjoner	105
		Forskning og utvikling	41		
		Redegjørelse for årsregnskapet	41	GRI-indeks	109
		Omsetning og resultat	41		
		Soliditet og balanse	41		
		Likviditeter og kontantstrøm	42		
		Fortsatt drift	42		
		Finansiell risiko	42		
		Ansvarsforsikring for styret	42		
		Hendelser etter balansedagen	42		

Om virksomheten

Kort om HENT

HENT er en av Norges ledende entreprenører innen prosjektutvikling og oppføring av bygg. Selskapet har igjennom sin egen utvikling tatt en offensiv posisjon innen verdiskaping knyttet til prosjektets skapelse og gjennomføring. Dette skjer gjennom samhandling og samspill innen offentlig prosjekter, så vel som for kunder innen den private eiendomssektoren. Vår prosjektportefølje innehar en lang rekke prosjekter innen næringsbygg, helsebygg, sykehus, skoler og undervisningsbygg samt industri. Felles for disse prosjektene skal være sikker gjennomføring, gode samarbeidsmodeller, og med åpenhet og verdiskaping for våre kunder. HENT har som uttalt prosjektstrategi å skape verdier for alle involverte gjennom å sette «prosjektet i sentrum».

Selskapet ble stiftet i 1980 og har i dag om lag 1 240 medarbeidere. Vårt hovedkontor er i Trondheim, med avdelingskontorer Oslo, Bergen, Bodø, Brumunddal, Horten, Stavanger og Ålesund.

HENT sine verdier er «Solid, attraktiv og nyskapende». Dette er verdier som vi hver eneste dag setter foran oss og som skal bidra til at vi i morgen leverer prosjekt enda litt bedre enn i går.



Fra konsernsjefen

For oss i HENT, var 2023 et år preget av store høyder og dype daler.

Året startet svært tøft, når det som ikke skal kunne skje, likevel skjedde. Morgenen 6. januar, veltet en av tårnkranene på vårt prosjekt på Melhus over et kjøpesenter på nabotomta. En kvinne mistet livet, hennes familie, venner og kollegaer mistet en kjær kone, mamma, bestemor, venninne og leder.

Våre ansatte på prosjektet sammen med resten av selskapet er fortsatt preget av ulykken.

Hendelsen understreker hvor farlig denne bransjen kan være, og hvilket ansvar vi som entreprenør har for å sikre at arbeidsplassen er trygg og sikker. Vi har ikke bare et ansvar for at våre egne ansatte kommer trygt hjem hver dag, men også at alle ansatte til våre samarbeidspartnere, besøkende og de som ferdes rundt byggeplassene våre, kommer hjem til sine kjære.

Saken har vært svært belastende for den avdøde etterlatte, lokalsamfunnet på Melhus og oss i HENT. Vi har jobbet tett med vår bedriftshelsetjeneste for å ivareta våre ansatte på best mulig måte. Vi har også hatt et nært samarbeid med nødetatene og andre myndigheter i oppfølgingen av hendelsen.

Nå er ulykken blitt nøye gransket og etterforsket av Arbeidstilsynet, politiet, internt i HENT, eksterne ekspertgrupper og kraneier. Politiet avsluttet sin etterforskning i februar 2024 og oversendte saken til påtalemyndigheten som deretter konkluderte med å henlegge saken utfra et strafferettslig grunnlag. I april mottok vi svar om at Arbeidstilsynet har avsluttet saken.

I HENT har helse, miljø og sikkerhet alltid førsteprioritet. Menneskene på våre prosjekt og deres kjære, skal være sikker på at arbeidsplassene er trygge. Ovennevnte hendelse har naturlig nok ytterligere styrket oss i dette arbeidet.

Vi er ingenting uten menneskene våre. I året som har gått, har vi vokst til å bli over 1 200 ansatte og vi har styrket både administrasjonen og vår avdeling for egenproduksjon.

Fagarbeiderne og lærlingene våre representerer et stort mangfold både med hensyn til opprinnelsesland, etnisitet, religiøs tilhørighet og alder. Hos oss finner du videregående elever både i praksis og som har startet sitt lærlingeløp, du møter voksenlærlinger i de aller fleste aldersgrupper og med svært variert bakgrunn. På byggeplassene våre møter du også lærlinger som nylig er ankommet Norge. HENT samarbeider

med Folkeuniversitetet og tilbyr dem norskopplæring, samtidig som de får formalisert sin fagkompetanse gjennom et eget voksenlærling-løp.

Dessverre har vi altfor få kvinner blant fagarbeiderne og lærlingene våre. Dette er en bransjeutfordring, og sammen med våre bransjekolleger og -organisasjoner skal vi fortsette å jobbe for en næring som kvinner ønsker seg til og trives i.

Bransjen vår er Norges mest mannsdominerte bransje. Både jeg og resten av HENT mener at kjønnsbalanse og mangfold er en styrke. Målet vårt er å øke kvinneandelen. Dette er ikke bare en kvinnesak, men en viktig del av vår strategi. Balanse og mangfold gir oss et større ide- og meningsmangfold, sikrer oss tilgang på flere perspektiver under risiko- og mulighetsvurderinger, og er med på å styrke enhver bedrift.

HENT har et aktivt kvinnenettverk og har som mål å legge til rette for en større kvinneandel, synliggjøre muligheter og rollemodeller, tilby faglig påfyll og skape en arena for motivasjon og inspirasjon. Kvinnenettverket vårt arrangerer også to mentorprogrammer for kvinnene i bedriften.

I år har jeg brukt noe av tiden min på å være mentor for fire av våre lovende, kvinnelige ledere. Når du trer inn i en mentorrolle er det lett å tenke at det er du som skal yte læring. Gjennom samtaler med mine mentees, er min erfaring at jeg har lært svært mye av dem og jeg har selv hatt stort utbytte av programmet. Jeg har blitt inspirert, utfordret og påvirket av deres perspektiver og tankesett. Dette har vært en lærerik og betydningsfull erfaring, og jeg ser frem til å gå i gang som mentor i programmets neste runde.

Vår strategi er vår rettesnor når vi skal prioritere og satse i en hektisk arbeidshverdag. For 2024 har vi valgt oss ut to områder vi skal satse spesielt på, og det er helse, miljø og sikkerhet (HMS), og kunder, salg og marked.

Hos oss skal HMS, som nevnt, alltid komme først. I året som kommer skal vi jobbe med egne ansatte og samarbeidspartnere, prosessforbedring og ledelse for ytterligere å forsterke dette området. Vi har mange mål og tiltak under dette strategiområdet, og alle skal bidra til å styrke HMS-kulturen vår.

Året vi legger bak oss har vært et krevende år for markedet og bransjen. Prisene er fortsatt økende, krigen i Ukraina pågår fremdeles og i oktober 2023 brøt det ut krig i Gaza. Tilgangen til materialer og råvarer er fortsatt noe utfordrende, inflasjonen er fremdeles høy og effektene av blant annet stigende rente har begynt å få store ringvirkninger, for både bedrifter og privatpersoner. Det er større usikkerhet med

spådommer som lover mindre aktivitet i byggebransjen som et resultat av nedkjølingen av økonomien og lavere investeringsvilje.

Med dette som bakteppe, skal HENT fortsette å levere riktig kvalitet og være en forutsigbar og foretrukken leverandør. Med kunder, salg og marked som et sentralt strategifokus det kommende året, vil vi spesielt ha fokus på geografi, segmenter og kontrakttyper.

Rehabilitering, ombygging og tilbygg er et viktig markedssegment som vi skal fortsette å satse- og bygge kompetanse på. Vi har over flere år opparbeidet oss en betydelig kompetanse innen dette feltet, og vi løser både store og små prosjekter over hele landet.

Det er en velkjent sannhet, at den mest bærekraftige kvadratmeteren vi planlegger, er den vi ikke bygger. Mange tenker nok at HENT er en for stor aktør til å løse mindre rehabiliteringsprosjekt, dette stemmer ikke. For oss er alle oppdrag like betydningsfulle med hensyn til størrelse, kompleksitet og beliggenhet. I dag er vår rehabiliteringskompetanse bred, og vi har god erfaring med næringsbygg, kjøpesentre, skoler, barnehager, hoteller og bygg med helserelatert virksomhet.

Industri, spesielt akvanæring og grønn industri som datasentre, hydrogenproduksjon, energiproduksjon og batteriproduksjon, vil fortsatt være viktige markedsområder for oss i årene som kommer. Vi besitter allerede solid kompetanse og erfaring innen denne typen prosjekter.

Spesialister på beskrevne entreprisereformer skal vi fortsette å fremdyrke, og vi skal være ledende i denne typen prosjekter. Vi skal samle kompetanse innen samhandlingsprosjekter, og prioritere kontinuerlig erfaringsdeling på tvers av prosesser.

Resultatmessig ble 2023 det beste året for HENT noensinne. Dette som følge av god underliggende drift samt enkeltsaker med betydelig positivt bidrag.

Vi går ut av 2023 med en solid ordresreserve og god likviditet. Med andre ord et trygt fundament å bygge videre på, og det trengs når vi vet hvordan markedsprognosene ser ut for de kommende to årene.

Byggebransjen står i en krevende situasjon og særlig de aktørene som har vært innrettet mot boligmarkedet kjenner dette på kroppen, men også øvrige delene av byggebransjen. Konkurransen tilspisses og krever mer tverrfaglig jobbing for å levere de beste prosjektene. Samtidig jobber vi sammen med resten av bransjen for å gi myndigheter et riktig bilde

av situasjonen, med mål om at tiltak kan iverksettes for å unngå de mest dramatiske konsekvensene av den reduserte byggeaktiviteten vi ser nå.

Bransjen er prosjektstyrt og følgelig godt vant med svingninger. Den nedgangsperioden vi opplever nå, vil snu igjen og da er det avgjørende at vi er forberedt og klare for å ta oppgangen. Å opprettholde kapasitet og ikke minst kompetanse er sannsynligvis vårt viktigste samfunnsbidrag de kommende årene. Jeg er definitivt optimistisk, men samtidig forberedt på at det vil kunne smerte. Jeg føler meg trygg på eget lag, vår kompetanse, stå-på-vilje, samhandling og ferdigheter.

Med disse menneskene på laget, skal vi fortsette å vokse, vinne og utvikle oss.



Jan Jahren

Jan Konrad Jahren
konsernsjef

Nøkkeltall

Omsetning
9 465 MNOK

Driftsresultat
522 MNOK

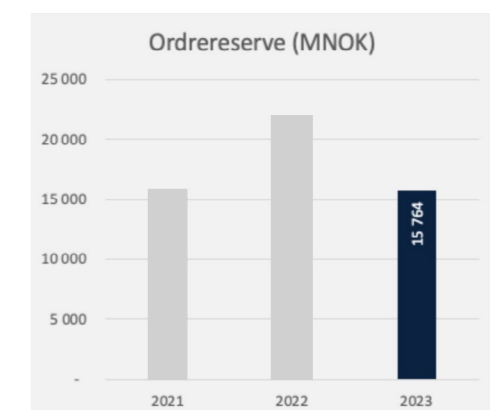
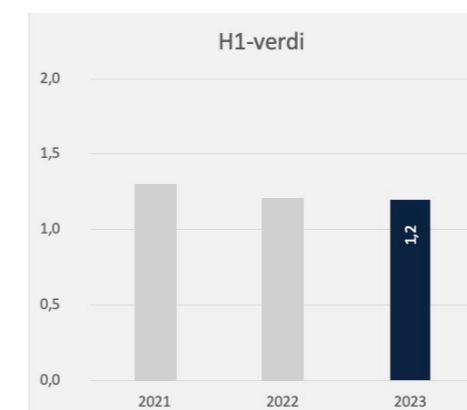
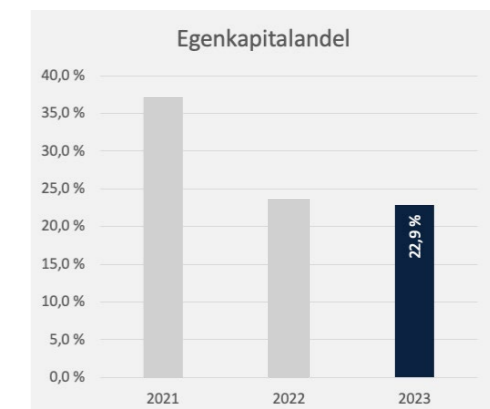
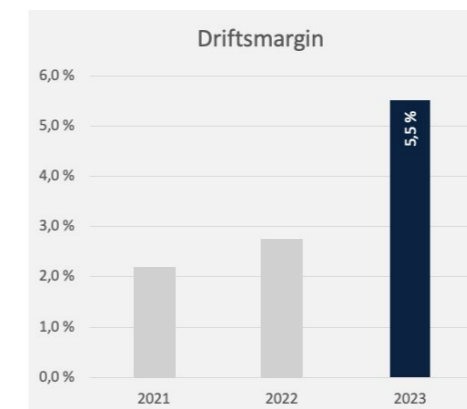
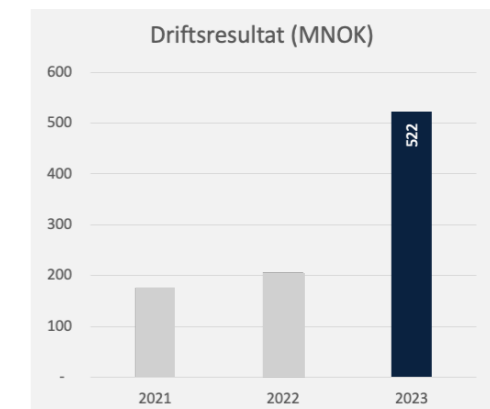
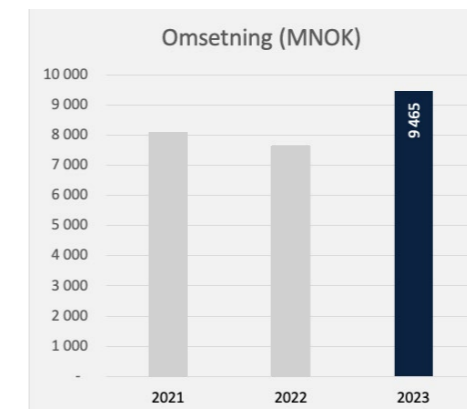
Egenkapitalandel
22,9 %


Ordreservere
15 764 MNOK

Driftsmargin
5,5 %

H1-verdi
1,2

	2023	2022	2021
Omsetning (MNOK)			
Driftsinntekter og andre inntekter	9 465	7 633	8 070
Ordreservere	15 764	21 925	15 903
Resultat (MNOK)			
Driftsresultat (EBIT)	522	207	176
Resultat før skatt (EBT)	632	221	537
Resultat etter skatt	491	172	501
Lønnsomhet			
Driftsmargin	5,5 %	2,7 %	2,2 %
Resultatmargin	6,7 %	2,9 %	6,7 %
Balanse (MNOK)			
Totale eiendeler	5 521	3 986	3 326
Egenkapital	1 265	939	1 236
Egenkapitalandel	22,9 %	23,6 %	37,2 %
Personal			
Antall funksjonærer	872	778	734
Antall fagarbeidere	367	337	213
Totalt antall ansatte	1 239	1 115	947
H1-verdi	1,2	1,2	1,3
Sykefravær	5,0 %	4,2 %	4,1 %
Ytre miljø			
Andel omsetning i prosjekter med høy miljøprofil	60,0 %	58,3 %	59,7 %
Sorteringsgrad	92,1 %	88,0 %	85,9 %





Prosjektpresentasjoner

I løpet av 2023 har HENT jobbet med prosjekter over hele Norge. Vi har utviklet, rehabilitert, bygget og overlevert prosjekter i alle størrelser og noen av landets mest spennende prosjekter.

HENT bygger kulturhus, kontorbygg, kjøpesenter, industribygg, storslåtte hoteller, samfunnskritiske bygg som skoler, sykehus, politistasjoner, helsetun og barnehager. Vi rehabiliterer, bygger om og tilfører nybygg til historiske- og verneverdige bygg.

Sammen med offentlige og private byggherrer utvikler vi ambisiøse og innovative bygg som er med på å utvikle små lokalsamfunn, storbyer og landet vårt.





Oslo City

For Entra har HENT totalrenovert deres lokaler i Oslo City. Fra fasade og innvendige rom til den innovative, grønne takterrassen – prosjektet er på vei til å bli et synlig foregangsprosjekt for fremtidig utvikling av næringsbebyggelse.

Sertifisert miljøvennlig rehabilitering

Bærekraft har vært et sentralt element i prosjektet og byggherre har hatt store miljøambisjoner. Bygget vil sertifiseres til BREEAM Very Good og det har vært mål om å transformere eksisterende bygningsmasse for å tilføre nytt liv til Oslos bykjerne.

I tillegg til en ombygging av lokalene som sikrer at de møter dagens krav og forventninger til moderne kontorlokaler, tekniske løsninger og ventilasjon, så er det taket som oppleves som det mest fremtredende aspektet.

HENT har vært hovedentreprenør og arbeidet i kontrakten har omfattet totalrehabilitering av kontorarealene fra femte til niende etasje over kjøpesenterdelen. Dette har inkludert en fullstendig innvendig ombygging hvor vi har rensket alt til bæresystemet for å gi en helhetlig oppgradering av kontorlokalene, tilhørende teknisk anlegg, fasader og vinduer.

En grønn oase i hjertet av Oslo

På taket er det etablert en grønn vegg som strekker seg 35 meter, på byggets mest værutsatte side. Den 400 kvadratmeter store veggen er blant de største i Europa og

skal fungere som en pilot i testingen av hvordan en levende vegg tåler Oslos klima gjennom året. Veggen består av sedum og annen variert vegetasjon, som bidrar til håndteringen av ekstreme nedbørmengder og utnytter vannet på en bærekraftig måte. Den grønne veggen bidrar også til bedre luftkvalitet i byen, håndterer overvann og gir hjem til lokale insekt, småkryp og fugler.

Veggen er et foregangsprosjekt og vil fungere som en pilot som gir både HENT og bransjen innsikt i hvordan bærekraftig bygging kan løses i fremtiden.

Prosjektfakta

Periode:	2020 - 2023
Byggherre:	Entra
Omfang:	25 000 kvm
Entreprise:	Hovedentreprise
Arkitekt:	TAG Arkitekter
Sted:	Oslo



Holtermanns veg, byggetrinn 2

Midt i hjertet av Trondheims kunnskapsakse, bygger HENT Entras største prosjekt i byen. Høyteknologiske næringsbygg med rom for fremtidens arbeidsplasser. Prosjektet er allerede blitt et samlingssted for bedrifter med sansen for vekst, utvikling, teknologi og bærekraft.

Et bygg for fremtidens arbeidsmiljø

HENT ble innstilt som totalentreprenør for Entra prosjekt i Holtermanns vegen sitt andre byggetrinn, i januar 2021. I mai 2023 inngikk Entra og HENT avtale for prosjektets tredje, og siste, byggetrinn.

Prosjektets andre byggetrinn, og HENTs første entrepris i Holtermanns veg, er på rundt 23 000 kvadratmeter og ble overlevert en fornøyd byggherre og spente leietakere høsten 2023. Lokalene som møter de ansatte som skal ha arbeidsplassene sine der, er skreddersydd for kunnskapsbedrifter.

Kontorlokalene er bygget for å være lyse, åpne og fleksible. Den fleksible utformingen gir hver bedrift mulighet til å tilpasse sine lokaler etter egne og ansattes behov, når de flyttet inn og i fremtiden. I tillegg til lyse og moderne kontorlokaler, byr Holtermanns veg på fasiliteter som resepsjon og fellesarealer, treningsrom, garderobes, restauranter og kaféer samt bil- og sykkelparkering.

Store miljøambisjoner

Byggherre har hatt store miljøambisjoner for prosjektet

og skal sertifiseres til BREEAM Excellent, og skal ha passivhusstandard og energimerke A. Avfallshåndtering og prosjektets sorteringsgrad er blant emnene som er sentrale for prosjektets BREEAM-sertifisering. For å oppnå Excellent-nivå krever det at prosjektet holder en sorteringsgrad på minimum 90 prosent – prosjektet leverte en imponerende sorteringsgrad på 94 prosent.

Det ble lagt til rette for en fossilfri byggeplass og bruk av fjernvarme under oppføringen av bygget.

Prosjektfakta

Periode:	2021 - 2023
Byggherre:	Entra
Entreprise:	Totalentreprise
Omfang:	23 000 kvm
Arkitekt:	Voll Arkitekt
Sted:	Trondheim



Aker Tech House

For Aker Property Group har HENT bygget en ny storstue for innovasjon og teknologi på Fornebu. Med sine særegne arkitektoniske løsninger fremstår Aker Tech House som et signalbygg i Akerkvartalet. Prosjektet er en viktig del av en større satsning i området, som skal gjøre Fornebu til en attraktiv bydel med flotte boligområder, flere arbeidsplasser og et variert næringstilbud.

Spektakulær arkitektur

Blant byggets mest fremtredende design er den ikoniske spiraltrappen. Trappen er konstruert for å være selvbærende, helt uten bæresøyler. Den ruver hele 31 meter over bakken og slår om seg med 11 meter i diameter. Trappen er farget i en gylden lakk og med byggets glassfasade som utstillingsvindu, er dette blitt et spektakulært syn for alle som besøker bydelen.

Trappen er prefabrikkert og satt sammen i Danmark, før den ble transportert til byggeplassen på Fornebu. Der ble delene heist på plass og etter hvert som alle knutepunktene ble sammenkoblet og sveiset.

I dag er det montert lys i underkant av håndløperen og langs undersiden av hver vange i trappen, og sammen skaper lys og trapp et spektakulært blikkfang.

Teknologi og miljø i fokus

Aker Tech House er bygget som fleksible kontorlokaler og huser i dag representanter fra Aker-familien; Aker BP og

Cognite, med Cognite som største leietaker. Også mindre leietakere som RunwayFBU; en start-up hub for data og teknologi, et chocolateri, et bakeri og en mathall vil glede både ansatte og besøkende.

Fra byggestart og inn i fremtiden er det teknologi og miljø som preger Aker Tech House. Prosjektet skal sertifiseres til BREEAM Excellent og energiklasse A.

Bygget ligger sentralt plassert i et naturlig knutepunkt for kollektivtransport, det blir tilrettelagt for syklistene og det rustes opp med et nødvendig antall hurtigladere for elbil. I selve bygget er det lagt opp til høy grad av resirkulerbare bygningsmaterialer.

Prosjektfakta

Periode:	2020 - 2023
Byggherre:	Aker Property Group
Omfang:	30 000 kvm
Entreprise:	Totalentreprise med samspill
Arkitekt:	Wingårdhs Arkitektkontor
Sted:	Fornebu



Foto: Francisco Nogueira, Sommerro

Villa Inkognito

I hjertet av Frogner, på Oslos vestkant, har HENT rehabilitert, restaurert og bygget nytt for Aspelin Ramm og Strawberry Brothers. Like ved siden av hotellet Sommerro, ligger Villa Inkognito, en villa bygget for privat luksus og velvære.

Historisk rehabilitering

Tomten til Villa Inkognito ble kjøpt i 1753 av Per Henrik Barclay, og i 1870 startet arkitekt Thøger Binneballe arbeidet med å tegne villaen. Etter sin ferdigstillelse, har villaen blitt benyttet som leiligheter, ambassade og kontorer for Oslo Lysverker.

Selve villaen er 770 kvadratmeter stor, og går over fem etasjer. I villaen finnes 11 eksklusive rom og suiter, 13 bad og soverom, tre stuer, en dagligstue, en spisestue, bar, åpent kjøkken, treningsrom, eget bibliotek, bar og kjøkken, vinkjeller, privat hage og balkong med utsikt mot Solli plass.

Gjennom dette arbeidet har Villa Inkognito vært gjennom en transformasjon, blitt totalrenovert og tilbakeført liv og sin historiske glans.

Tilbakeført til sin storhetstid

Det har vært viktig for byggherre at Villa Inkognito skulle restaureres tilbake til sin opprinnelige standard. Spesialkompetanse fra en rekke fagfelt har vært viktig for å sikre dette.

Byggets fasade er vernet og prosjektet har fått bistand fra Norsk institutt for kulturminneforvaltning (NIKU) for å ivareta byggets ytre.

Villaen er bygget med 11 rom som alle holder standarden til deluxe eller suiter, og interiøret holder en usedvanlig høy standard, med et åpenbart øye for detaljer. Alle soverommene er unike og er inspirert av ulike stilepoker; klassisk norsk, Art Nouveau, Arts & Crafts og Japonisme. Detaljene ligger i alt fra fiskebeinsmønster på gulvene til fargevalg på vegger og bøker i hyllene. Nær alle møbler, fliser og lamper er spesialbestilt og håndlaget. Flere er også håndmalt på stedet for å skape det rette uttrykket.

Prosjektfakta

Periode:	2021 - 2023
Byggherre:	Aspelin Ramm og Strawberry Brothers
Omfang:	1 250 kvm
Entreprise:	Totalentreprise
Arkitekt:	LPO Arkitekter
Sted:	Oslo



Wood Hotel Bodø

For AB Invest bygger HENT et av verdens største hoteller i limtre og massivtre. På toppen av Rønvikfjellet i Bodø, med vidstrakt utsikt over fjord- og fjellandskap og Bodø, blir dette et hotell Nord-Norge sjeldent har sett maken til. Wood Hotel Bodø blir et signalbygg og landmerke i byen.

Hotell med naturlig wow-faktor

Rønvikfjellet er et kjent turmål i Bodø, med utsikt over byen og Børvasstindan på en side og den fantastiske Lofotveggen på den andre. Det er også her den første midnattssolen kommer til syne. Med 360 graders glassflate i byggets øverste etasje, vil fremtidige besøkende få et panoramabilde av norsk natur, de aldri glemmer.

I tillegg til 145 hotellrom og 32 leiligheter vil Wood Hotel tilby fasiliteter som spaavdeling, trimrom og badstue for sine besøkende. Spaavdeling i øverste etasje og et infinity-basseng på taket vil sikre gjester en helt unik hotell- og velværeopplevelse.

Full sving i rusket vær

Hotellet er svært værutsatt med tanke på vind og også vinteren byr på sine utfordringer. Likevel er prosjektet i full sving og i oktober 2023 var bygget tett.

Bygget bygges med stål og betong i første etasje på grunn av ekstreme vindbelastninger, men ellers er Wood Hotel Bodø en trekonstruksjon. Søylar i limtre bærer betongdekket i første etasje. Både de bærende elementene

og fasadeelementene i tre, kommer ferdig til byggeplass, nærmest flatpakket, og derfra heises de opp og monteres på plass.

Med tett bygg klart, fortsetter de innvendige arbeidene og hotellet vil stå klart til overlevering og besøk i 2024.

Prosjektfakta

Periode:	2022 - 2024
Byggherre:	AB Invest
Omfang:	9 360 kvm
Entreprise:	Totalentreprise med prosjektavtale
Arkitekt:	KB Arkitekter
Sted:	Bodø



Livsvitenskapsbygget

I Oslo bygger HENT Livsvitenskapsbygget for Statsbygg. Kontrakten for samspillsavtalen ble signert allerede i 2018, og vi har i dag to kontrakter som innebærer tre prosjekter. Henholdsvis K201, K202 og K202F

HENT er totalentreprenør og prosjektene omfatter grunn, fundamentering, råbygg og tett bygg (K201) samt innredning (K202) og rigg og logistikk (K202F). Sistnevnte inkluderer det overordnede hovedbedriftsansvaret for HMS. Grunn og fundamentering er ferdigstilt, råbygg ferdigstilles juni 2024 og tett bygg ferdigstilles vår 2025. Innredningsentreprisen startet august 2023, rigg og drift entreprisen startet i juli 2023.

Livsvitenskapsbygget vil bli et felles anlegg for ledende universitets- og sykehusmiljøer innen livsvitenskap, og vil være med på å sikre Norge konkurransekraft på området.

Norges største forsknings- og undervisningsbygg

Livsvitenskapsbygget er et viktig bygg for både Oslo og Norge, og er Statsbyggs største prosjekt. Med sine 97 500 kvadratmeter blir det også landets største forsknings- og undervisningsbygg. Bygget vil være studiested for om lag 1 600 studenter og arbeidsplass til rundt 1 000 ansatte fra Universitetet i Oslo, næringsliv og andre samarbeidspartnere.

Beliggenheten legger til rette for strategisk samarbeid mellom Oslo universitetssykehus, Forskningsparken og næringslivet i hovedstaden.

Et klimasmart universitetsbygg

Livsvitenskapsbygget er et miljøambisiøst prosjekt og har klare mål for sin klima- og miljøpåvirkning både under oppføring og når bygget tas i bruk.

Bygget er enda under oppføring og bygges på en fossilfri byggeplass hvor det er mål om en sorteringsgrad over 90 prosent.

Når bygget endelig fylles med liv av studenter, ansatte og besøkende, møter de blant annet et bygg som har 60 prosent lavere energibruk enn det TEK10 krever. Byggets klimagassutslipp skal reduseres med 50 prosent, sammenlignet med et standard universitetsbygg, gjennom materialvalg, energi og transport.

Prosjektfakta

Periode:	2018 - 2026
Byggherre:	Statsbygg
Omfang:	97 500 kvm
Entreprise:	Totalentreprise med samspill
Arkitekt:	Ratio Arkitekter og Hille Melbye Arkitekter
Sted:	Oslo

Bærekraft i HENT

Å sikre en bærekraftig omstilling av samfunnet er vår tids største utfordring.

Bygg- og anleggsbransjen er, globalt og nasjonalt, den bransjen som står for den største andelen klimagassutslipp, og både HENT og bransjen som helhet, påvirkes i stor grad av det grønne skiftet. Sammen med våre bransjekolleger, må vi redusere vår påvirkning på klima og miljø, og samtidig være bevisst vårt ansvar knyttet til bærekraftens sosiale, økonomiske og samfunnsmessige aspekter.

I HENT jobber vi kontinuerlig for å utvikle og gjennomføre bærekraftige løsninger, som ivaretar bærekraftarbeidets tre dimensjoner, klima og miljø, sosiale forhold og økonomi.

Tidlig i 2023 ble det gjennomført en intern vesentlighetsanalyse for å kartlegge hvilke bærekraftaspekter våre ansatte opplevde vi jobbet godt med, hvor vi hadde rom for forbedring og hva som er viktigst for dem. Resultatene har bidratt til prioriteringene som er gjort for vårt arbeid med bærekraft.

Med bakgrunn i informasjonen fra vesentlighetsanalysen, ble det kartlagt tre egne satsningsområder for hver enkelt bærekraftdimensjon, hvor hver av disse har flere tiltak knyttet til seg:

Klima og miljø: Grønn virksomhet, miljøvennlig produksjon og miljøvennlige bygg.

Sosiale forhold: Helse, miljø, sikkerhet, samfunnsengasjement, inkludering, likestilling og mangfold.

Økonomi: Grønn vekst, samfunnsbidrag og seriøsitet.

Klima og miljø

Byggebransjen er ansvarlig for en betydelig negativ miljøpåvirkning. Sammen med våre bransjekolleger, står HENT ovenfor en felles utfordring med å oppnå grønn omstilling i tråd med FNs bærekraftsmål og samfunnets miljø- og klimamålsetninger.

Vi tar dette ansvaret på alvor og forvalter det på en måte som støtter opp om vår ambisjon om å være en ledende aktør innen det grønne skiftet i byggebransjen.

Sammen med byggherrer skal vi bygge mer miljøvennlige bygg, på en mer miljøvennlig måte. Grønn omstilling er en naturlig del av vårt samfunnsansvar og vi har som mål at våre løsninger skal være en del av svaret på samfunnets felles utfordringer, knyttet til miljø og klimagassutslipp.

HENTs klimamål

Vår aktivitet påvirker miljøet både lokalt og globalt, direkte gjennom egen aktivitet og indirekte gjennom våre samarbeidspartnere. På bakgrunn av dette, har HENT vedtatt ambisiøse klimamål.

Våre mål:

- Klimanøytral innen 2045
- 50 prosent klimagassreduksjon innen 2028
- Systematisk reduksjon av klimagassutslipp med mål om årlig nedgang

Klima- og miljørisiko

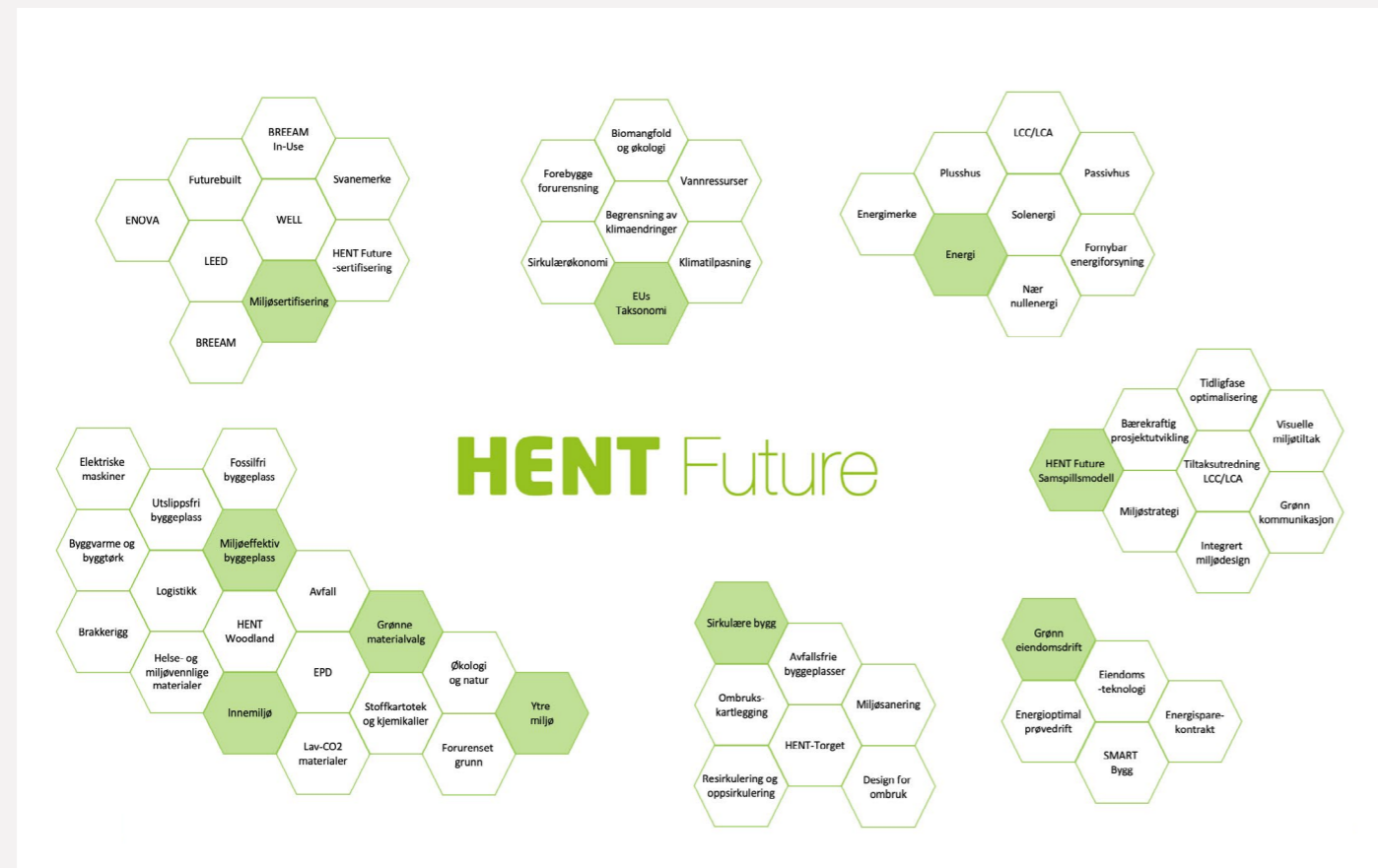
HENT har som del av vår interessentanalyse vurdert klima- og miljørisikoer. HENT møter klima- og miljørisikoer både i form av positiv risiko ved muligheter, og negative risikoer.

Klima- og miljø kan eksempelvis føre til at HENT i framtiden møter økte krav og forventninger fra kunder til miljøtiltak i byggeprosjekter. Dette kan eksempelvis medføre behov for endring i materialvalg og byggemetoder, som blant annet gir en risiko for økte byggekostander.

Samtidig gir økt fokus på miljø og klima også positive markeds- og konkurransemuligheter for HENT, da HENT har en veletablert bærekraftavdeling og en eksisterende satsning mot en prosjektportefølje med gode miljø- og klimakvaliteter.

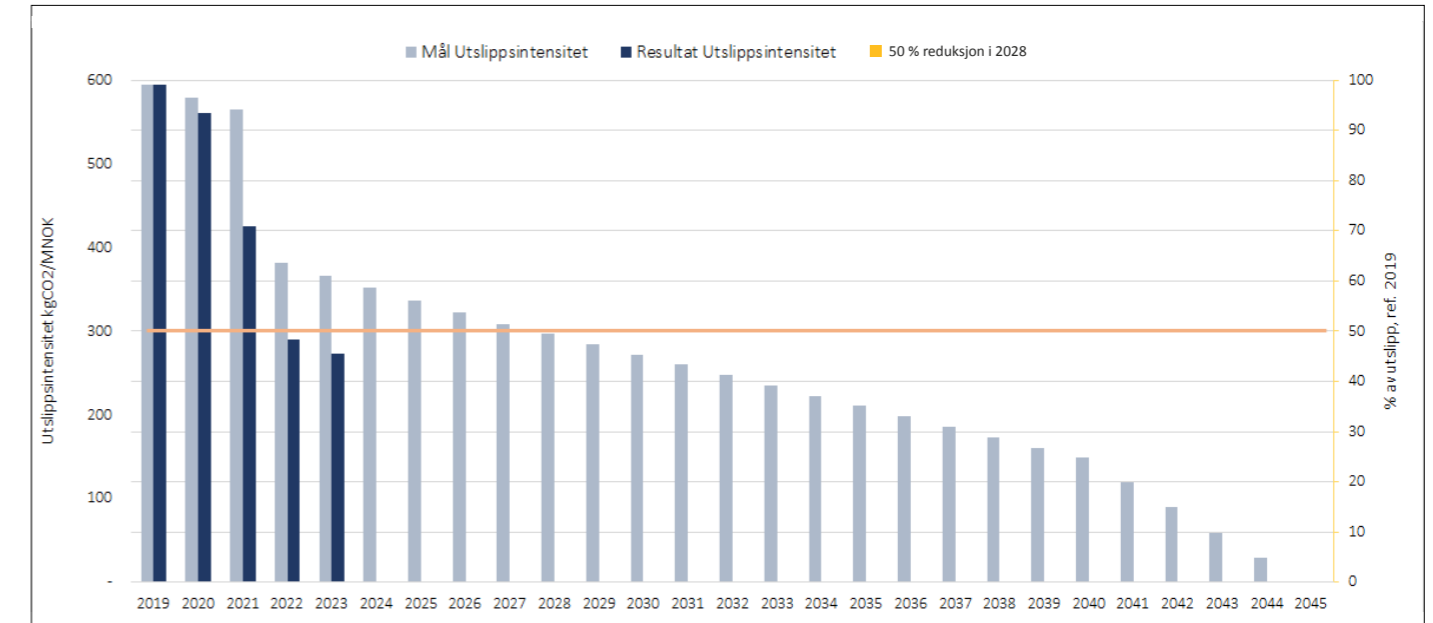
HENT Future

HENT Future er vårt konsept for bærekraftig prosjektutvikling og -gjennomføring. Bærekraftig bygging og grønn omstilling krever et bredt spekter av virkemidler, verktøy og tiltak. HENT Future gir et rammeverk for prosjekter og byggherrer, slik at våre kunder enklere kan navigere det stadig mer kompliserte landskapet av miljø- og energikvaliteter.



Klimafotavtrykk 2023

HENTs klimagassutslipp i Scope 1, 2 og 3 er 2 580 tonn CO2e for 2023. Dette er en nedgang på 36 prosent sammenlignet med referanseåret 2019, men en økning på 17 prosent sammenlignet med foregående år.



HENTs utslippsintensitet er for 2023 273 kgCO2e/MNOK. Dette er en nedgang på 6 prosent sammenlignet med 2022, og 54 prosent reduksjon sammenlignet med referanseåret 2019. Reduksjonen i utslippsintensitet viser at HENT har lyktes med å bli mer miljøeffektiv, og at vi også i 2023 lyktes med å redusere våre klimagassutslipp relativt til omsetningen.

Byggvarme og byggtørk

Byggvarme og byggtørk ble tidligere i hovedsak løst ved bruk av diesel, mineralolje og propan. Siden 2019 er denne utslippsposten redusert betraktelig, da byggvarme er elektrifisert eller erstattet med fossilfrie brenslere.

Strøm og fjernvarme

I 2023 har HENT hatt en økning av forbruk og tilhørende utslipp tilknyttet strøm og fjernvarme. Dette forklares delvis av særdeles kaldt vær mot slutten av året. Økningen kan også knyttes til en økning i omsetning, noe som betyr høyere aktivitet og med det, økte utslipp.

HENT har hatt et forbruk på 14,6 GWh i 2023, en økning fra 11 GWh i 2022.

Avfall

I 2023 har vi hatt særlig fokus på sortering av avfall, noe sorteringsgraden bærer preg av. Til tross for en sorteringsgrad på 92,1 prosent for alle prosjekter, øker det totale utslippet fra sortert avfall. Som tidligere beskrevet, har dette sammenheng med økt omsetning og aktivitet i 2023.

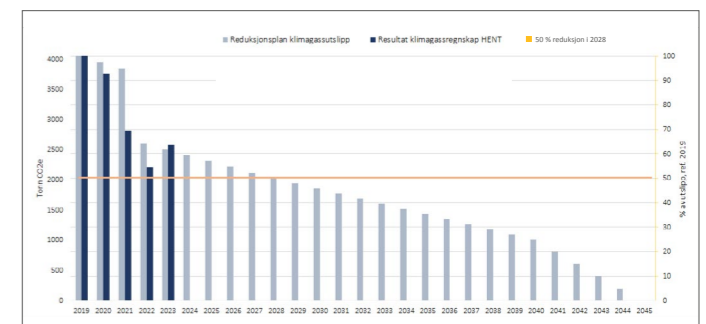
Sorteringsgraden har økt fra 88 prosent i 2022 til 92,1 prosent i 2023. De totale avfallsmengdene har økt fra 8,4 millioner kg i 2022 til 10,9 millioner kg i 2023.

Fly og reise

Utslipp forbundet med flyreiser økte betraktelig i 2023.

Vår prosjektportefølje har et betydelig behov for reisevirksomhet og pendling, blant annet grunnet den geografiske spredningen av de største byggeprosjektene våre.

Fra 2022 til 2023 har utslipp fra flyreiser økt med 27,3 prosent. Dette må også sees i sammenheng med omsetningsøkningen på 24 prosent fra 2022.



Klimagassregnskap 2023

HENTs klimagassregnskap omfatter vår aktivitet i Norge og er basert på innrapportert data fra eksterne og interne kilder. Analysen er utført på basis av A Corporate Accounting and Reporting Standard, som er utviklet av The Greenhouse Gas Protocol Initiative og er gjennomført i verktøyet Cemasys. Rapporteringen er gjeldene for HENT sine aktiviteter på byggeprosjekter, kontorer, lagerlokaler og på administrasjonsnivå.

Scope 1: Inkluderer alle utslippskilder knyttet til driftsmidler HENT som organisasjon har operasjonell kontroll over. Eksempelvis kjøretøy, byggevarme og byggtørk.

Scope 2: Inkluderer indirekte utslipp knyttet til innkjøpt energi; elektrisitet, fjernvarme og fjernkjøling.

Scope 3: Inkluderer indirekte utslipp knyttet til innkjøpte varer eller tjenester. Dette er utslipp som indirekte kan knyttes til HENT sine aktiviteter, men som foregår utenfor organisasjonens direkte kontroll.

Rapporteringen for Scope 1 ansees som komplett. Alle kjente utslippskilder tilhørende Scope 1 og 2 er rapportert og tatt med i regnskapet. Rapporteringen for Scope 3 er ikke komplett, men avgrenset til utslippskildene som omtalt.

Grunnet manglende data, er følgende betydelige kilder for miljøpåvirkning ikke en del av klimagassregnskapet:

- Byggematerialer og indirekte utslipp fra materialer kjøpt inn av HENT eller HENTs underentreprenører, som benyttes til- eller i forbindelse med byggeprosesser.
- Leie og innkjøp samt materialer og utstyr som benyttes til- eller i forbindelse med byggeprosesser.
- Underentreprenører og leverandørers aktiviteter på våre byggeplasser. Det inkluderer drift av anleggsmaskiner, og transport til og fra byggeplassen.
- Scope 3-utslippene er underrapporterte, og vi vil fortsette arbeidet med å øke omfanget av denne.

Klimagassregnskap

Scope 1	Drivstoff og byggevarme		2019	2020	2021	2022	2023
	Drivstoff	tCO2e	171	142	137	135	172
	Diesel, bensin og HVO	tCO2e	872	429	519	154	107
	Propan og biogas	tCO2e	464	790	21	115	226
	Sum direkte utslipp	tCO2e	1506	1360	677	404	505
Scope 2	Strøm og Fjernvarme						
	Prosjekt	tCO2e	364	570	568	288	417
	Kontor, leiligheter, lager	tCO2e	52	51	77	43	52
	Sum indirekte utslipp innkjøpt energi	tCO2e	416	621	645	331	469
Scope 3	Indirekte utslipp						
	Avfall	tCO2e	1239	1128	884	709	674
	Fly	tCO2e	638	465	487	715	887
	Kjøregodtgjørelse og utlegg	tCO2e	254	187	122	49	45
	Sum indirekte utslipp innkjøpte varer og tjenester	tCO2e	2131	1779	1493	1474	1606
Total	Klimagassutslipp	tCO2e	4054	3760	2815	2209	2580
Total	Utslippetsintensitet	kgCO2e/ MNOK	594	561	426	289	273

Sosiale forhold

HENT skal sikre at alle menneskene som er knyttet til oss skal være trygge. Vi skal til enhver tid etterleve alle myndighetskrav så vel som samfunnets øvrige forventninger knyttet til en aktør av vår størrelse.

Vår viktigste ressurs er menneskene våre; egne ansatte og våre samarbeidspartnere. Helse, miljø og sikkerhet har alltid førsteprioritet hos oss og hele vårt bærekraftarbeid hviler på denne forutsetningen.

Helse, miljø og sikkerhet

Som arbeidsplass skal HENT være helsefremmende og våre ansattes helse, på kontor og byggeplass, skal alltid ivaretas.

Et trygt og godt arbeidsmiljø er forankret i vårt styringssystem. Styringssystemet stiller krav til lederskap, planlegging, gjennomføring og kontroll, og bidrar til sikkerhet og produktivitet.

Menneskene som jobber med-, hos- og for oss skal være sikker på at de kommer trygt hjem, hver dag.

Inkludering, likestilling og mangfold


Hos oss skal alle ha tilgang på like muligheter for utvikling, uavhengig av kjønn, etnisitet, religiøs tilhørighet, kjønnsidentitet og seksualitet.

Alle som jobber i- eller med HENT, skal ha anstendige arbeidsforhold og en trygg arbeidsplass hvor deres rettigheter er ivaretatt. Vi jobber målrettet og aktivt for å hindre arbeidslivskriminalitet og sosial dumping.

Samfunnsengasjement

Som en stor, norsk samfunnsaktør har HENT et ansvar knyttet til hvordan vi yter vår støtte og vårt samfunnsengasjement. Gjennom vår støtte, ønsker vi å bidra til utviklingen av en tryggere og mer likestilt verden. Vi kan inngå samarbeidsavtaler med mennesker, organisasjoner og lag som er med på å bygge Norge, og som er med på å skape utviklingsmuligheter som bidrar til å skape en mer inkluderende og bærekraftig verden.

Vi prioriterer langsiktig samarbeid og for å sikre at vår støtte kan benyttes på en måte som kommer mennesker og lokalsamfunn best til gode, yter vi vår støtte direkte til organisasjonene heller enn enkeltprosjekter.



Bærekraft langs Lysakerelva

Det ligger mye potensiale i Norges gamle og ærverdige bygg. Et godt eksempel på hvordan rehabilitering og ivaretagelse av eksisterende bygg kan gi moderne og innovative næringslokaler er Vollsveien 13H – et foregangsprosjekt for bærekraftig byggetvikling.

For Mustad eiendom har HENT gjennomført et omfattende rehabiliterings- og nybyggprosjekt. Opprinnelig en papirfabrikk, Vollsveien 13H ligger idyllisk plassert på Fåd som en del av Lilleakerbyen. Prosjektet har vært pilot for HENTs nyutviklede HENT Future-merke. Det er jobbet målrettet med bærekraftiltak, hvor prosjektet blant annet leverer en imponerende sorteringsgrad på hele 97,2 prosent.

Bærekraft endrer byggebransjen

Klima- og miljøendringer er vår tids største utfordring. Bygg- og anleggsbransjen er den næringen i Norge som står for mest utslipp. Det gjør oss også til den bransjen som har størst potensial for utvikling og innovasjon.

Det krever at byggherrer, entreprenører, leverandører, samarbeidspartnere og bransjekolleger jobber sammen mot en mer bærekraftig bransje.

HENT er opptatt av å tilrettelegge for at våre prosjekter skal ta gode valg som gir kortvarige og langvarige gevinster for miljøet. Flere og flere byggherrer har store miljøambisjoner, ønsker og mål for sine prosjekter. De stiller i større grad høyere krav til oss med hensyn til grønnere bygging, både i anbudsfasen, prosjektering og gjennomføring.

Tydeligere krav innebærer endring i vår praksis, som igjen resulterer i økt fokus og bevissthet knyttet til materialvalg, ressursbruk, energieffektivitet, grønn infrastruktur, teknologisk innovasjon, sertifiseringer og standarder.

Et HENT Future-merke for alle

Dagens bærekraftsertifiseringer er tilpasset en mer kommersiell ordning, noe som ikke passer alle prosjekter. Samtidig så ser vi at flere byggherrer tar viktige, bærekraftige valg for sine prosjekter. HENT ønsker å anerkjenne disse valgene og satsningene, og fremheve de bærekraftige kvalitetene i alle våre prosjekter. Dette gjør vi gjennom vårt HENT Future-merke.

HENT Future-merke ble introdusert allerede i 2016 og har vært med på å synliggjøre hvor viktig bærekraftige valg er,



selv om de ikke resulterer i en kommersiell sertifisering. Dette har vært med på å motivere oss og våre byggherrer til å realisere tiltak med klima- og miljøgevinster, store som små.

Introduksjonen av HENT Future-merke har resultert i at vi involveres tidligere i prosjektløpene, for å sikre bærekraftige løsninger. Ved tidlig involvering får rådgivere og byggherrer mulighet til å sette egne mål og bestemme hvilke tiltak som passer prosjektets bærekraftprofil best. Dette resulterer i en mer skreddersydd tilnærming til bærekraft i det enkelte prosjektet.

En ulempe for mange, med hensyn til bærekraftsertifiseringer, er det potensielt omfattende papirarbeidet med søknader, sertifiseringskostnader og registreringsarbeidet. HENT Future-merke sikrer at bærekraftkvalitetene anerkjennes og synliggjøres, samtidig som vi sparer byggherre for tid og kostnader. Slik kan også pengene rettes mot bærekraftiltak heller enn administrasjon og sertifiseringsgebyr.

Med eller uten kommersielle sertifiseringer – det er de bærekraftige valgene som er viktigst.

Se potensialet i det du har

Byggherre for Vollsveien har stilt eksplisitte klima- og miljøkrav, og det er lagt ned betydelig innsats for å utnytte byggets potensial. Sammen med byggherre har vi løst deres krav og jobbet frem ytterligere løsninger som sikrer et bærekraftig bygg for fremtiden. Deres utfordringer var samtidig et spørsmål om hvordan dette kunne synliggjøres for byggets brukere, leietakere og samfunnet ellers. Det er her vårt konsept HENT Future kom til sin fulle rett.

Grønn produksjon

Norske byggeplasser er blant landets største kilder til klima- og miljøutslipp. I Oslo kommer en fjerdedel av utslippene fra anleggsmaskiner.

Vollsveien ble gjennomført som en Fossilfri byggeplass. Gjennom en rekke miljøeffektive tiltak og en imponerende sorteringsgrad på hele 97 prosent, tilfredsstilte prosjektet kravene til vår egen standard for miljøeffektiv byggeplass.

Sirkulær økonomi

Den tradisjonelle byggebransjen river og bygger nytt. Produksjonen av nye materialer er både ressurskrevende, bidrar til høye klimautslipp og resulterer i store mengder avfall.

På Vollsveien er det gjort en rekke tiltak som fremmer sirkulær økonomi. Blant de største tiltakene er ombruk av i overkant av 123 000 teglstein. Bruk av lokal teglstein fra rivemasse og teglstein fra Tyskland, ga en samlet klimagassbesparelse på 190 tonn CO₂-ekvivalenter – tilsvarende 733 flyturer tur–retur Oslo–Trondheim.

For å minimere produksjonen av nye materialer, er også majoriteten av det eksisterende bæresystemet og deler av bygget bevart og rehabilitert med karbonforsterkning. I tillegg er gamle vinduer med historisk verdi istandsatt, rensert og malt, og prosjektet sendte blant annet toaletter, tegl, vasker, aggregat, trafo og kjøkkenutstyr videre til andre prosjekter for ekstern ombruk.

Prosjektet oppnådde en total klimagassreduksjon på 59 prosent og Vollsveien ble en av tre nominerte til årets

transformasjonsprosjekt i *Outstanding Merchandising Achievement Awards* (OMA Awards), i forbindelse med Oslo Urban Week.

Energi

Det ble installert solceller på tak som reduserer energikostnader, og gir både miljømessige og økonomiske fordeler. I kombinasjon med energibrønner og en høyeffektiv varmepumpeinfrastruktur oppnår rehabiliteringsprosjektet energimerke B.

Økologi

Bevaring og tilføring av økologiske verdier under oppføring av nye bygg, bidrar til å sikre balanse i økosystemene, opprettholde ren luft, rent vann og beskytter leveområdene for planter og dyr.

Et av flere fokusområder under rehabiliteringen av Vollsveien var hvordan HENT kunne tilføre økologisk verdi til området, samt skåne både Lysakerelva og naturen rundt fra byggearbeidene. Alt arbeid på plassen ble derfor strategisk planlagt for å redusere risiko for forurensning.

Ved å ta i bruk allerede utbyggede arealer, har prosjektet minimert arealbeslag og unngått unødvendig påvirkning på naturen. Støvredukerende tiltak ble implementert og teststasjoner som overvåket den kjemiske og biologiske tilstanden til vassdraget ble satt opp i Lysakerelven. Inne på byggetomten ble det også etablert ulike plantefelt som bidrar til lokal og naturlig overvannshåndtering. Det ble supplert med nye trær og lagt sedum på tak.

Fagarbeidere i HENT

Norsk byggebransje sitt behov for dyktige fagressurser øker. HENT så vel som bransjen og landet vårt, er avhengige av at det utdannes flere kvalifiserte fagarbeidere.

Siden 1980 har HENT utdannet hundrevis av tømrere og betongfagarbeidere gjennom vår lærlingordning – og flere skal det bli.

Dagens lærlinger er morgendagens fagarbeidere. Vi er helt avhengige av lærlingordninger av høy kvalitet for å sikre fagsterke og dyktige kollegaer for fremtiden. Lærlingordningene er med på å sikre at norske byggeplasser har tilgang til nok ressurser, bred kompetanse og innovasjonskraft.

I HENT har vi mål om at lærlinger skal utgjøre 10 prosent av vår avdeling for egenproduksjon.

For å sikre at våre lærlinger får best mulig utbytte av sin læretid og kan utvikle seg til å bli kompetente kollegaer, samarbeider lærlingordningen nært med avdeling for byggfornyelse. Gjennom dette samarbeidet får lærlingene større variasjon i arbeidsoppgaver og flere læremuligheter. Dette gir dem muligheten til å utvikle bred faglig kompetanse både teoretisk og praktisk.

I 2023 har 12 lærlinger fått sin fag- og svenneprøve. En viktig milepæl i deres liv, en stor suksess for oss og et viktig bidrag til norsk byggenæring.

Lærlinger

En byggeplass uten lærlinger føles tom. Dette sier både fagarbeiderne og prosjektorganisasjonene våre. De forteller at lærlinger beriker byggeplassene med sin nysgjerrighet og lærevilje.

I Kirkegata 70B i Trondheim møter du en av våre unge og energiske lærlinger, Albert. Han følger i sin fars fotspor og er på vei til å bli tømrer.

HENT møtte Albert for første gang når han var utplassert på ett av våre prosjekter, under hans første praksisperiode. Denne høsten begynte han som lærling hos oss. Albert forteller om en innholdsrik lærlingperiode så langt. Han har gode kollegaer, varierte arbeidshverdager og får delta i spennende prosjekter som har gitt ham en bratt læringskurve.

Som lærling i HENT følges du opp av en fadder og lærlingansvarlig. Deres jobb er å sikre at lærlingene får det beste teoretiske og praktiske utgangspunktet inn

mot fagprøven. For at våre lærlinger skal lykkes, både som mennesker og som en del av et fellesskap, trenger de også å kjenne på sosial tilhørighet og trivsel. Fadder og lærlingansvarlig jobber for å skape et inkluderende læringsmiljø som skal bidra til dette.

På vårt prosjekt i Holtermanns veg i Trondheim, møter du en av våre engasjerte faddere. Aleksander er tømrer og tidligere lærling i HENT.

I år har Aleksander ansvar for sin femte lærling. Hans fokus er å sikre at lærlingene hans bygger eierskap, ansvarsfølelse og selvtillit i tillegg til en bred fagkompetanse. Aleksander er sikker på at dette vil være med på å gjøre lærlingene til veldreide mennesker så vel som fagfolk.

Per Andreas tok et krumspring når han i 2023 byttet ut sine pointe-sko med vernesko. Det er på Livsvitenskapsbygget i Oslo at du møter en tidligere ballettdanser, som i dag har funnet sin nye scene i byggebransjen. Som flere andre voksenlærlinger, syntes Per Andreas at det virket skummelt å skulle endre drastisk på karriereveien, sent i livet.

Karriereskiftet beskriver han som skummelt, men det beste valget han har tatt. Hverdagen hans er innholdsrik og full av læring, og han har ikke sett seg tilbake. Sommer som vinter, Per Andreas elsker muligheten tømrerkarrieren gir ham til å bruke kroppen og se hvordan eget arbeid er med på å forme hovedstaden.

En byggeplass med rom til alle

For at byggebransjen skal fortsette å utvikle seg og innovere, trenger vi et mangfold av fagarbeidere. HENT jobber for å sikre et inkluderende læringsmiljø i vår lærlingordning så vel som å bygge en åpen og mangfoldig kultur på våre byggeplasser. Vi ønsker at våre ansatte og lærlinger skal gjenspeile mangfoldet ellers i samfunnet.

Gjennom målrettet rekruttering søker vi aktivt etter talenter uavhengig av kjønn, religion, seksualitet og kjønnsidentitet, etnisitet og sosioøkonomisk bakgrunn. Ved å legge til rette for utviklingen av en mer mangfoldig gruppe av fagfolk, er vi med på å skape en mer dynamisk og fremtidsrettet byggebransje.

I HENT har vi rom til alle.



Aleksander Rønning, fadder.



Albert Moussa, lærling.



Filmon Y. Hagos, lærling.



Per Andreas Hovdal, lærling.

Menneskene våre

Ansatte

Ved utgangen av 2023 hadde HENT 1 239 ansatte; 805 i administrasjonen, 412 i egenproduksjon og 22 lærlinger. Totalt ble det gjort 237 nyansettelser. Det var totalt 136 oppsigelser og nettotilvekst av for 2023 var 101 ansatte.

Kvinner i HENT

Ved utgangen av 2023 hadde HENT 1 239 ansatte hvorav 180 av dem var kvinner og 1 059 av dem var menn. HENTs styre består av 10 styremedlemmer hvor 8 er menn og 2 er kvinner. Av våre 237 nyansettelser i 2023, var 34 av dem kvinner og utgjorde med det 14,4 prosent av nyansettelsene.

Kvinneandelen for HENT var ved samme tidspunkt 14,5 prosent, en nedgang på 0,2 prosentpoeng fra foregående år.

Kvinner i HENT, antall (%)

- HENT AS: 180 (14,5 %)
- Administrasjon: 174 (21,6 %)
- Egenproduksjon: 6 (1,5 %)

HENT har som mål å øke kvinneandelen og har vedtatt mål om 30 prosent kvinneandel i administrasjonen innen 2030. Dette skal vi gjøre gjennom gode ansettelsesprosesser, ved å fostre frem interne talenter og tilby muligheter gjennom vårt eget kvinnenettverk samtidig som vi samarbeider med andre bransjeaktører og interesseorganisasjoner som søker å legge til rette for en mer likestilt bransje.

Kvinnenettverket i HENT har som mål å synliggjøre kvinner i bedriften og bransjen samt skape en arena for motivasjon og utvikling, tilby faglig påfyll og et verdifullt sosialt nettverk. Det arrangeres jevnlig nettverksmøter og det arrangeres to mentorprogrammer for kvinnelige ansatte. Mentorprogrammene har som mål å tilby kvinnelige ansatte rollemodeller som kan være med på å motivere dem og gi dem dypere innsikt i seg selv, bedriften og bransjen.

Arbeidsmiljø

Hvert år gjennomfører HENT en arbeidsmiljøundersøkelse for ansatte i administrasjonen og i egenproduksjon, for å gi ledelsen innsikt i hvordan de kan bidra til fortsatt god og økende trivsel samt kartlegge utviklingsmuligheter.

Administrasjonsansatte: Undersøkelsen ble sendt ut til total 740 ansatte og hadde en svarprosent på 83 prosent. Undersøkelsen er organisert under fem hovedtemaer; innhold i jobben, organisering av arbeidsoppgaver, ledelse, faglig og personlig utvikling, og generelt. Svarene er vektet på en skala fra 1 til 6, hvor 1 er lavest mulige tilbakemelding og 6 er høyeste.

Resultatene fra 2023 viser likt resultat som 2022 på to av fem temaer og en marginal forbedring på de resterende tre temaene. Ledelse (4,8), faglig og personlig utvikling (4,9)

og generelt (5,0) er områdene hvor vi ser en liten økning i resultatene og organisering av arbeidsoppgaver (4,6) og innhold i jobben (4,5) gir samme resultater som 2022.

Egenproduksjon: Undersøkelsen ble sendt ut til totalt 421 ansatte og hadde en svarprosent på 55 prosent, en forbedring på 21 prosentpoeng fra 2022. Når vi sammenligner resultatene fra arbeidsmiljøundersøkelsen i 2023 mot 2022, ser vi en forbedring på nesten samtlige spørsmål.

Det er jobbet målrettet med tiltak for å styrke arbeidsmiljøet i egenproduksjon og det er gledelig å se at våre ansatte merker positiv effekt av dette arbeidet.

Sykefravær

Det var i 2023 totalt 14 844 registrerte sykedager, en økning fra 11 022 sykedager i 2022. HENT har hatt en betraktelig økning av ansatte, spesielt i egenproduksjon med 119 nyansatte.

Involvering av ansatte

HENT har en rekke fora på plass for å sikre ansattinvolvering i styrende prosesser:

- Arbeidsmiljøutvalg (AMU)
- Styringsgruppe pensjon (del av AMU)
- Verneombud
- Ansattrepresentanter i konsernstyret

I tillegg til disse er det egne fora på prosjekter og byggeplasser som sikrer ansattinkludering.

Deltakelse i kollektive forhandlingsavtaler

HENT har tariffavtale med Fellesforbundet og følger tariffavtale samt lokale avtaler for ansatte i vår avdeling for egenproduksjon.

De fleste avdelinger i HENT har samarbeidsavtale med Norges ingeniør- og teknologorganisasjon (NITO).

Varsling av kritikkverdige forhold

HENT har etablert en digital varslingskanal for kritikkverdige forhold. Portalen er godt kjent blant ansatte og det er mulig å varsle både anonymt og med navn.

Samfunnsengasjement

Gjennom flere år har HENT bidratt med ulike former for støtte til ideelle organisasjoner. Vi ønsker at vår støtte og vårt samarbeid styrker langsiktig utvikling og satsingsarbeid.

Gyaw Gyaw

Siden 2009 har HENT vært fast samarbeidspartner med Gyaw Gyaw, en ideell organisasjon som benytter bærekraftig arkitektur som et verktøy for utvikling.

Gyaw Gyaw opererer på grensen mellom Thailand og Myanmar, og har siden sin oppstart bygget en rekke undervisningsbygg i tråd med lokale tradisjoner og skikker. Gyaw Gyaw legger til rette for praktisk kunnskapsoverføring og har selv skapt en arena for undervisning og læring.

Organisasjonen jobber innenfor eksisterende samfunnsstrukturer og har fokus på lokal myndiggjøring gjennom deltakende, demokratiske utviklingsprosesser så vel som nært samarbeid med lokale interessenter.

Rosenborg ballklub, kvinner

HENT har vært sponsor av Trondheims-Ørn siden 2016. I januar 2020 ble klubben fusjonert med Rosenborg Ballklub (RBK), under navnet Rosenborg Ballklub kvinner. I 2022 ble herre- og kvinnelagene fusjonert og vår sponsoravtale med Trondheims-Ørn, ble i den anledning omgjort til sponsoravtale på forretningspartner-nivå i RBK. Våre sponsormidler er i dag øremerket RBKs kvinnelag.

Sport og idrett bringer mennesker sammen. Lag og enkeltmennesker som skaper stolthet og lagfølelse inspirer miljøet rundt seg og på nasjonalt nivå. HENT ønsker å støtte aktører med ambisjoner og vinnerånd, og som bidrar til fellesskapet idretten står for.

Meningsfulle julegaver

De siste årene har HENT valgt å benytte julehøytiden som en anledning til å gi litt ekstra til velgjørere i samfunnet. I stedet for fysiske julegaver som bidrar til mer forbruk, gir HENT pengegaver til tre organisasjoner som bidrar til at andre mennesker i sårbare posisjoner kan få det bedre, på vegne av våre ansatte.

Mottakerne av HENTs julegaver i 2023 er alle organisasjoner som tidligere har mottatt disse gavene og vi vet godt hvor viktige disse pengebidragene er for dem. Årets mottakere var Stiftelsen Sykehusbarn, Kirkens bymisjon og Sykehusbarnehagen ved St. Olavs Hospital.



Bilde fra en byggeplass til Gyaw Gyaw.

Når krisen er et faktum

Kalenderen viser fredag 6. januar 2023 og klokka er 09.15. Jeg er i ferd med å oppsummere HMS-året 2022 og har godfølelsen. Prosjektene har levert gode HMS-prestasjoner i året som har gått. Mobiltelefonen dirrer og HENT sitt krisenummer dukker opp. Trykker på den grønne svarknappen og følgende, uvirkelige, melding lyder: «En av tårnkranene på Melhus har veltet. Vet ikke mer foreløpig.»

Minutter senere er vi tre personer fra hovedkontoret på Tiller som er på vei til Melhus. Det blåser kraftig og i det vi passerer vårt prosjekt Quality Hotel Panorama, kan vi med et raskt blikk registrere at den 90 meter høye tårnkranen på dette prosjektet, står som normalt.

Vinden tar godt tak i bilen og flere ganger får jeg følelsen av å bli blåst av veien. Fire kilometer nord for Melhus, på rettstrekket på motorveien, ser jeg blålys i bakspeilet. Kjører til side og konstaterer det ikke er ett blålys som passerer, men en hel kolonne. Brann, politi, ambulanser.

Kroppen går i krisemodus. Jeg skjelder og kjenner at adrenalinpumpa jobber. Tankene flyr: Hva møter oss? Hvilken vei har kranen veltet? Over kjøpesenteret, helsetunet, boligblokken, byggeplassen, parkeringsplassen? Det er vår krankusk. Hvor mange er berørt, hvor mange er skadet, er liv gått tapt? Hvordan går det med folka våre? Kollegaer, samarbeidspartnere, naboer og besøkende i området.

Mobilen ringer konstant. Bare ukjente nummer. Tar et par av dem, det er media som lurere på hva som har skjedd.

Framme ved prosjektet, et område som nå er et omfattende skadested, kjenner jeg en umiddelbar følelse av kaos, folk, blålys, nødetater, media. Ei maurtue av folk. Det viste seg raskt at det var en klar struktur i kaoset. Godt trent redningsetater hadde kommandoen og jobbet planmessig.

Krana ligger brettet utover taket på kjøpesenteret. Kranhytta har gått gjennom taket. Vi får en rask brief fra vår prosjektleder som kan informere om at alle på byggeplassen er gjort rede for og alle er samlet på Helsetunet. Krana var ikke bemannet.

Vi går sammen bort til kjøpesenteret og oppretter kontakt med nødetatene. HENT-personell står vakt ved de oppsatte sperringene og flere kommer bærende på dekkstøtter hentet fra prosjektet. USAR-teamet (Urban Search and Rescue) hadde bedt om assistanse da de fryktet at takkonstruksjonen på kjøpesenteret ville kollapse. Innsatsleder hos politiet kunne melde at alt personell som var inne på kjøpesenteret er gjort rede for, med ett unntak.

Det var fortsatt en person savnet.



Foto: Vegard Eggen, Adresseavisen

Hele Melhus sentrum bærer preg av å være et katastrofeområde. Kommunen åpner kantine og kinosal og alle berørte både i kjøpesenter, byggherre, HENT, underentreprenører, kommune og media samles i kinosalen for en kort orientering fra ansvarlige. Arbeidere dimiteres og arbeidsgivere gis en sterk oppfordring om å ta vare på sine. Ny informasjon kommer straks det er noe nytt å melde.

Umiddelbart etter samlingen i kinosalen møtes kommuneledelse, HENT, byggherre og kjøpesenterledelse. Vi blir enige om felles kriseledelse, faste treffpunkter, intern informasjonsflyt og felles krisenummer for alle som ønsker kontakt.

På vei tilbake til vårt prosjektkontor, der prosjektets kriseledelse er samlet, kommer meldingen vi alle fryktet. En person er funnet omkommet. Klokka er 12.15.

Jeg har vært på Melhus i to og en halv time, det føles som et døgn.

Ettertanker

Når krisen er et faktum er alles fokus på å ivareta skadelidte, pårørende, kolleger og andre berørte. Kranvelten berørte en hel kommune. Det var viktig for kriseledelsen å ta høyde for at hendelsen påvirket et stort antall personer og en håndtering som krevde en koordinert og samstemt styring, både av akutfasen og den påfølgende perioden.

På Melhus fungerte dette svært godt og evalueringen viser at alle involverte er av samme oppfatning. Tragedien får vi dessverre ikke gjort noe med, men lærdommen fra hendelsen er godt bearbeidet og implementert både i et justert kriseplanverk og HENT sitt eget kvalitetsstyringsystem.

Endre Persen
konserndirektør HMS og kommunikasjon

Helse, miljø og sikkerhet

I HENT skal helse, miljø og sikkerhet (HMS) alltid komme først. Mennesker som jobber for-, med- eller hos oss, på kontorer og byggeplasser, skal være sikre på at de kommer trygt hjem, hver dag.

I 2012 ble HENT sertifisert i henhold til ISO 9001, ISO 14001 og OHSAS 18001 standardene. Flere av standardene er justert og fornyet i løpet av disse årene og HENT har løpende revidert egne systemer i henhold til gjeldende krav. HENT er i dag sertifisert etter ISO 9001:2015, ISO 14001:2015 og ISO 45001:2018.

Vi jobber aktivt for å sikre at våre prosjekter etterlever myndighetskrav og øvrige forventninger knyttet til et sikkert og helsefremmende arbeidsmiljø. Dette gjør vi gjennom systematisk arbeid preget av kunnskapsdeling, erfaringslæring og ved å sette HMS på agendaen.

Over tid har vi etablert en systematikk for HMS som inkluderer hele vårt organisatoriske hierarki; fra den butte enden til den spisse enden av bedriften – alle har et individuelt ansvar for HMS.

Alle selskaper som opererer innenfor våre byggegjerder er pliktig til å utarbeide egen risikovurdering før de ankommer. Disse vurderingene blir gjennomgått og innarbeidet i prosjektets samordnede risikovurdering. Felles grensesnitt mellom de ulike aktørene har særlig fokus.

Risikovurderingen gjennomgås rutinemessig hver fjortende dag og alle avvik blir gjennomgått og klassifisert. Alvorlighetsgraden til hvert avvik vurderes av særlig kvalifisert personell og avgjør om det er nødvendig med en særskilt gransking, utover den årsaksanalysen det enkelte avviket er underlagt.

Risikoklassifisering

Når vi rapporterer på HMS, gjøres dette blant annet gjennom H- og F-tall. Disse tallene forteller om de hendelsene som har medført skadefravær, men sier ingenting om den risikoen de representerer. Rapport om uønskede hendelser (RUH), er alle risikofylte hendelser unntatt hendelser som ender med personskade. Sistnevnte blir registrert i egne kategorier. Majoriteten av høyrisiko-saker finnes i RUH og dette kommer heller ikke frem i H- og F-tall.

I HENT har vi utviklet et eget system for å vurdere farepotensialet i alvorlige avvik. Her vurderes verst tenkelige utfall, selv om utfallet i beste fall kun har vært en observasjon rundt et potensielt scenario.

Disse avvikene vurderes i tre nivåer:

- **Nivå R1:** Lav risiko. Kutt, forstuing, slag og mindre alvorlige personskader. Dersom skaden skjer en lærling, oppgraderes skaden ett nivå opp.
- **Nivå R2:** Større personskader med fare for å miste kroppsdel, skader i hoderegionen og strømskader.
- **Nivå R3:** Overhengende fare for død, fare for fatalt utfall, fare for alvorlig skade på andre personer.

Dersom hendelsen faktisk inntreffer, og selv om utfallet blir noe helt annet, klassifiseres hendelsen som **nivå R4**. Det skiller mellom nesten-hendelser og faktiske hendelser i den høyeste risikoklassen.

Graf 1 illustrerer fordeling av risikoklasse per måned i 2023.

I graf 2 er målet å presentere disse tallene og illustrere det faktum at H- og F-tall ikke er representative for de risiki som utspiller seg på en byggeplass.

HMS i tall

Totalt for året er det registrert tre H1-skader (hendelser som har resultert i skadefravær) på egne ansatte og 10 totalt, inklusive våre samarbeidspartnere. En beskjeden økning fra 2022.

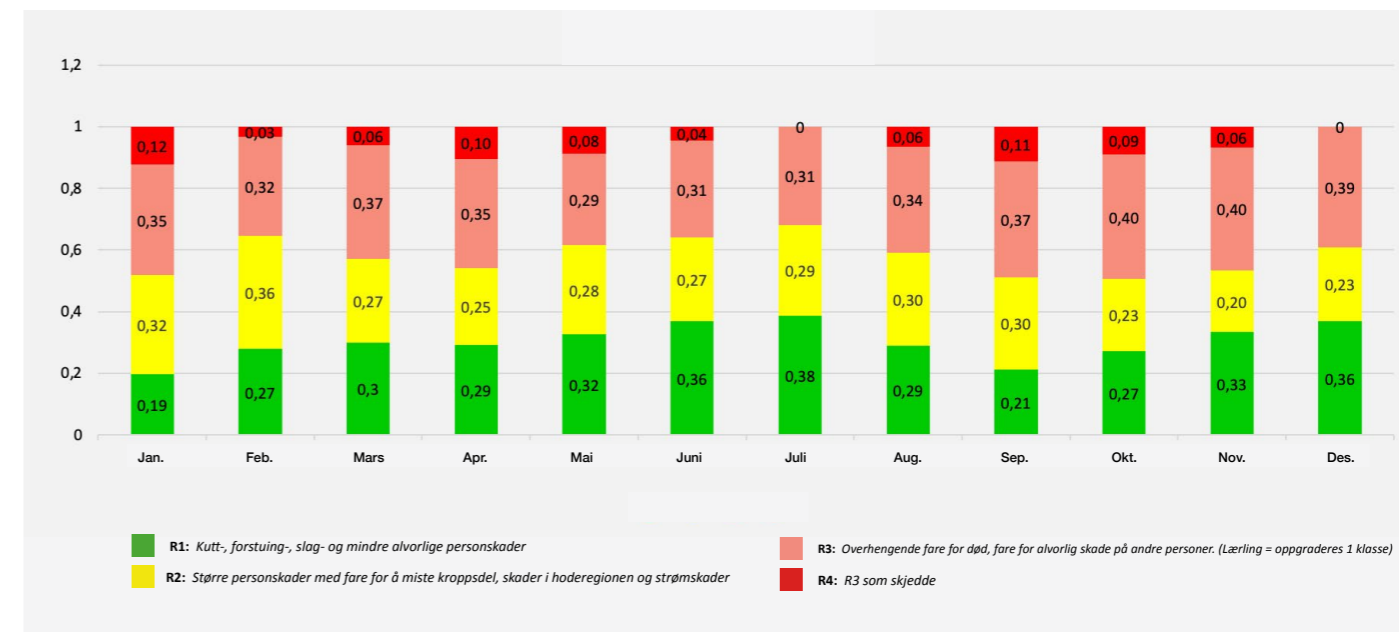
Ser vi på risikoen som ligger bak hendelsene som utgjør H1-tallet i selskapet, finner vi to fallskader til lavere nivå og en slagskade med fall i samme nivå. Sistnevnte innbefatter betydelig risiko. Utover dette er det personskader med lav risiko, kortvarig rekonvalesens og ingen mén.

I graf 4 er skadene presentert som F-tall. Skadene resulterte i totalt 205 fraværskdager.

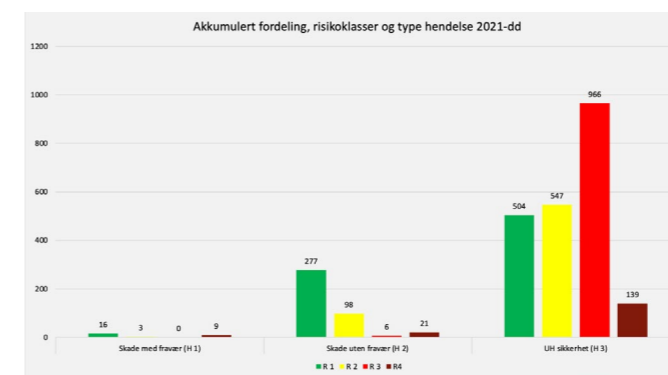
HENT har null-visjon for personskader og vi fortsetter å jobbe målrettet mot dette i kommende år.

Alvorlige hendelser utgjør cirka 3,3 prosent av rapporterte hendelser. Rapporteringsvilligheten er meget god og vi kjenner godt selskapets risiko.

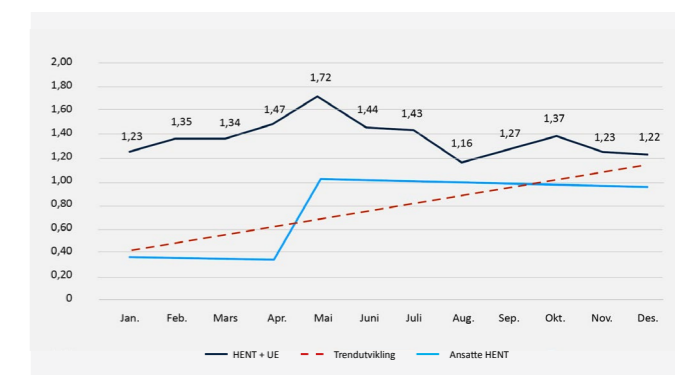
I graf 5 ser vi at HENT ligger ganske jevnt på et høyt rapporteringsnivå, med unntak i ferieperiodene.



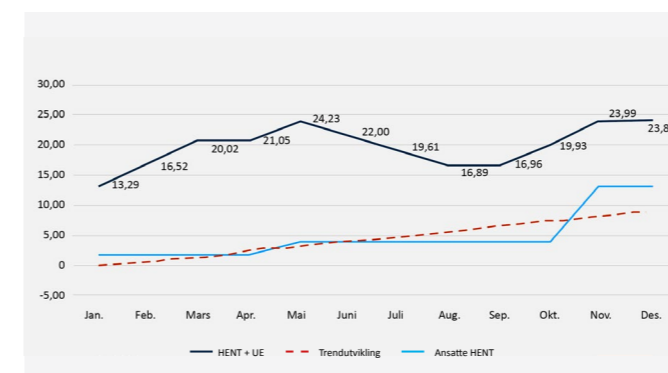
Graf 1: Fordeling av risikoklasser per måned i 2023.



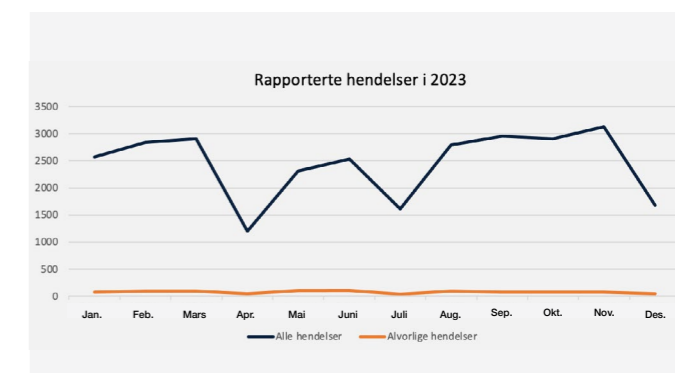
Graf 2: Akkumulert fordeling av risikoklasser og type hendelse for 2021-2023.



Graf 3: Rullende H-tall for 2023.



Graf 4: Rullende F-tall for 2023.



Graf 5: Rapporterte hendelser 2023.

Økonomi

HENT forvalter store ressurser og vi har et viktig ansvar for å sikre økonomisk trygghet for mennesker og samfunn samt ivareta seriøsitet og anstendige arbeidsforhold. Vi jobber for å sikre en økonomisk vekst som ikke går på bekostning av klima og miljø.

Vi er en viktig samfunnsbygger og vi skal være med på å utvikle og bygge bygg som bidrar til at bedrifter, privatpersoner og offentlige aktører kan løse sine samfunnsoppgaver.

Samfunnsbidrag

Mennesker og samfunn må sikres med økonomisk trygghet. Vi skal sikre trygge arbeidsplasser for våre ansatte og samarbeidspartnere.

Vi bygger samfunnskritiske installasjoner innenfor helse, velferd og utdanning som tas i bruk av samfunnet og gir verdi. På den måten er vi med på å bygge infrastrukturer for fremtiden, og vi skal gjøre dette på en måte som ikke sløser med offentlighetens midler.

Seriøsitet

For oss handler seriøsitet også om etisk handel, og det å ha respekt for grunnleggende menneske- og arbeidstakerrettigheter i leverandørkjeden i- og utenfor Norge.

Vi jobber for å bidra til at vår næring skal bli en næring med like konkurransevilkår og vi arbeider for å ivareta lønns- og arbeidsvilkår for våre medarbeidere. Bekjempelsen av arbeidslivskriminalitet, sosial dumping og korrupsjon er en viktig del av dette arbeidet.

Grønn vekst

HENT jobber for en økonomisk vekst som reduserer miljøskader og klimagassutslipp. Ved å redusere ressursbruken, miljødeleggelse og klimagassutslipp når vi bygger våre bygg, opprettholder HENT bærekraftig forbruk og -produksjon.

For oss betyr grønn vekst, vekst som sikrer menneskers behov og holder seg innenfor naturens tåleevner.

En ansvarlig og seriøs bransje

HENT ser en klar og positiv tendens til at samfunnet i langt større grad skjerper kravene for å sikre seriøse aktører og en seriøs bransje. Statistikken forteller om en bransje med utfordringer, men også en bransje som selv har tatt tak for å få kontroll.

Myndighetene jobber kontinuerlig med etikk og seriøsitet i byggebransjen og vi ser at de store og seriøse byggherrene

skjerper egne krav gjennom sine kontraktsregimer. Dette er utelukkende en positiv utvikling for bransjen vår og som korresponderer med HENTs eget arbeid med seriøsitet.

I HENT er det jobbet målrettet med forebygging av arbeidslivskriminalitet i en årrekke og det er utviklet gode systemer for risikovurdering, kontroll og oppfølging. Dette gjelder også for våre underentreprenører, som alle må gjennom strenge prekvalifiseringsrutiner før kontraktsignering. Alle underentreprenører som jobber for HENT må gjennom den samme sikkerhetsopplæringen.

Vi skulle gjerne gitt en 100 prosent-garanti for at alt som skjer innenfor våre byggegjerder, til enhver tid, er innenfor de seriøsitetsrammer som gjelder. Dessverre er det ingen i bransjen som kan gi slike garantier. Dette er allikevel vårt klare mål. Prosjektene gjennomfører løpende risikovurderinger rettet mot seriøsitetsbestemmelsene, og basert på disse utføres kontroller i henhold til den påseplikten som gjelder for bransjen. Kontrollene viser at bransjen har blitt klart bedre og de fleste lever opp til de kravene som gjelder. Avvik finnes fortsatt og da iverksettes tiltak umiddelbart.

De siste årene har bransjen utviklet gode systemer for å øke transparensen og kontrollen med blant annet seriøsitetsbestemmelsene. Det digitale verktøyet HMSREG er et slikt system, og HENT har innført dette som obligatorisk på alle våre prosjekter.

Seriøsitet i arbeidslivet er naturlig nok også et tema som våre fagorganiserte er opptatt av. Det er etablert et nært og godt samarbeid med selskapets tillitsvalgte, og selskapet står samlet i sine anstrengelser for å forebygge og hindre uakseptabel atferd på våre prosjekter.

Etiske retningslinjer

Etiske dilemmaer og konflikter kan oppstå av ulike og sammensatte årsaker. Selskapets etiske retningslinjer er utarbeidet med hensikt å veilede de ansatte og samarbeidspartnerne våre gjennom slike situasjoner.

HENTs etiske retningslinjer er basert på FNs Global Compacts ti prinsipper. Disse prinsippene er bygget på FNs menneskerettighetserklæring, International Labour Organizations sine grunnleggende konvensjoner; Human Rights at Work, samt Rio-erklæringen og FNs konvensjon mot korrupsjon.

Etiske retningslinjer er en del av våre administrative bestemmelser og en del av kontraktsdokumentene med underentreprenører. I den årlige arbeidsmiljøundersøkelsen undersøker HENT alltid om ansatte har opplevd brudd på

våre etiske retningslinjer. Disse tilbakemeldingene gir grunnlag for vurdering av tiltak og spesielle fokusområder fremover.

Samarbeid med Skatteetaten

I 2023 innledet HENT et samarbeid med Skatteetaten som et viktig ledd i vårt eget arbeid med forebygging av arbeidslivskriminalitet. Samarbeidet er også et av flere forebyggingstiltak for byggebransjen som helhet. Samarbeidet mellom HENT og Skatteetaten gir sanntidsdata, og bidrar blant annet til økt innsikt under prekvalifisering av underentreprenører.

En ekstern evaluering fra 2021 av Skatteetatens samarbeidsavtaler, viser at avtalen bidrar til utestenging av useriøse aktører og til måloppnåelse i seriøsitetsarbeidet som ønsket og forventet.

Bekjempelsen av arbeidslivskriminalitet er et felles ansvar, og dette offentlig-private samarbeidet gjør det vanskeligere for kriminelle- og useriøse aktører å komme inn i byggeprosjekter.

Åpenhetsloven

HENT er omfattet av kravene i åpenhetsloven og offentliggjør redegjørelse for aktsomhetsvurderingene. Informasjon om dette er tilgjengelig på våre nettsider: www.hent.no/apenhetsloven/



Årsberetning

Virksomhetens art og organisering

Hovedvirksomheten er oppføring av nye bygg og rehabilitering av eksisterende bygningsmasse og prosjektutvikling for offentlige og private byggherrer samt all virksomhet knyttet til dette.

Hovedkontoret ligger på Heimdal i Trondheim kommune med regionkontorer i Oslo, Bergen, Ålesund, Bodø, Horten og Brumunddal. I 2023 ble kontorlokasjonene på Lillestrøm og Hønefoss avviklet. Det åpnes nytt kontor i Stavanger i februar 2024.

HENT AS eies 99,9 % av HENT Invest II AS og 0,1 % av ansatte i selskapet. HENT Invest II AS er heleid av HENT Invest I AS hvor Ratos AB indirekte eier 73 %. Resterende 27 % eies av ansatte og andre.

HENT AS utgjør den norske delen av virksomheten og eier i tillegg datterselskapene HENT Danmark A/S, HENT Ab (Finland) og HENT Eiendom AS. HENT AS konsern utgjør det konsoliderte regnskapet for alle enhetene.

Hovedtrekk

Omsetningen i HENT AS ble i 2023 9 466 MNOK mot 7 634 MNOK i 2022. Årsresultatet i 2023 ble 489 MNOK, mot 170 MNOK i 2022.

Omsetningen for HENT AS konsern ble i 2023 9 465 MNOK mot 7 633 MNOK i 2022. Årsresultatet i 2023 ble 491 MNOK, mot 172 MNOK i 2022. Årsresultatet for 2023 er påvirket av betydelige engangseffekter knyttet til rettskraftig dom på en større tvistesak samt erstatning for arbeider som ikke har kommet til utførelse. Samlet effekt på årsresultatet var 210 MNOK.

Ordrereserven for HENT AS og for HENT AS konsern var 15 764 MNOK per 31. desember 2023. Det er 6 161 MNOK lavere enn per 31. desember 2022. Det forventes at omsetningen i 2024 blir noe lavere enn for 2023.

HMS-arbeidet, spesielt rettet mot våre underleverandører, utvikling av markedsarbeidet og salg i et mer utfordrende marked er viktige områder for utviklingen av HENT AS i 2024 og fremover.

Trivsel hos ansatte og kompetanseutvikling har vært høyt prioritert i de siste årene. Det vil også være satsingsområder i året som kommer.

Kranulykken på Melhus

I januar 2023 veltet en tårnkran på et av våre prosjekter. Kranen falt over et kjøpesenter i drift og en person på jobb i kjøpesenteret omkom. Alle relevante myndigheter ble varslet,

og tilsyn og etterforskning iverksatt. HENT iverksatte en intern granskning samme dag som hendelsen.

Arbeidstilsynet ga HENT 3 pålegg relatert til systemforbedring. Påleggene ble svart opp innen frist og lukket.

Politiet avsluttet sin etterforskning ultimo januar 2024 og saken er oversendt statsadvokaten for vurdering av om noe straffbart har skjedd. Det er ukjent når påtalemyndigheten vil konkludere og vi er heller ikke kjent med politiets konklusjoner.

Marked, konkurranseforhold og fremtidig utvikling

Etter et svært utfordrende 2021 kom 2022 med vesentlig flere muligheter og tilganger på prosjekter i den private delen av markedet. Dette tok vi videre med inn i 2023 som ga grunnlaget for et godt år med hensyn til ordretilgang og prosjektprosesser.

Den offentlige utbyggingen har fortsatt i god takt, men tilgangen på prosjekter var noe ustabil i første halvår 2023. HENT har ved sine langsiktige og store kontrakter kunnet se på de mest interessante mulighetene som vil gi tilgang til kommende ordreserver. Boligprosjekter har stanset eller blitt satt på vent gjennom året uten at dette har preget HENT sin ordretilgang merkbart. Stillheten i boligbyggingen i 2023 merkes først og fremst i anbudskonkurranser hvor aktører fra boligsektoren ønsker å posisjonere seg i nye prosjektsegmenter og ta nye markedsandeler.

Det ble etablert nye kunderelasjoner i 2023. Hvor vi i 2022 hadde en del mulige prosjekter som falt i kategorien ikke-realiserbare, har 2023 hatt en noe bedre trend enn foregående år hvor flere mulige prosjekter har gitt grunnlag for realisering. Dette til tross for et utfordrende finansmarked med usikker og stigende rente samt volatile strategier fra ulike eiendomsaktører.

HENT har gjennomført en satsing på økt markedsaktivitet i mange regioner i 2023. Det er ikke definert nye regioner, men større og riktige prosjekter over hele Norge har blitt holdt under overvåkning.

Vår største region er i dag Oslo og Østlandsregionen. Her har offentlig aktivitet vært gjennomgående høy og antall anbudsforespørsler økte i andre halvår av 2023. Aktivitetsnivået ser ut til å være fortsatt høyt inn i 2024.

Konkurransesituasjonen har blitt tøffere med jevnt over flere tilbydere i de tradisjonelle konkurransene. Aktiviteten har gjennom 2023 vært høy i det private markedet, både gjennom oppfølging av eksisterende kunder og nye kunder. Vi har god oversikt over mulige prosjekter og HENT er etterspurt

som samarbeidspartner i de prosjekter der samhandling er viktig for en suksessfull prosess. Vår prosjektavtalemødel er sentral for samarbeid og realisering av prosjekter.

I Midt-Norge er HENT sin posisjon og markedsandel stabilt god. Tilgangen på nye og interessante prosjekter i 2023 har vært varierende, men totalt for året har vi oppnådd en god ordresituasjon i regionen.

I de nordlige deler av landet er det noen regioner med relativt høyt aktivitetsnivå og hvor tilgangen på interessante prosjekter er stabilt god. Dette er eksempelvis områder som Bodø, Harstad, Helgeland og ytre Troms. Markedet i dette området anses for å være positivt innenfor både offentlig og privat virksomhet. Begrenset konkurransesituasjon gir gode muligheter for nye relasjoner og ordrer.

På Vestlandet finner vi regioner med økende aktivitetsnivå, særlig innen segmenter som industri og kontor. Bergen og Ålesund har jevnt aktivitetsnivå. Stavangerområdet viser gjennom 2023 høy investeringsvilje i lys av høye oljepriser og som et resultat av dette, er tilgangen på interessante prosjekter god. I tidlig 2024 etableres det kontor i Stavanger og dette vil bidra positivt for vår lokale tilstedeværelse, troverdighet i markedet og tilgang på nye oppdrag.

Innenfor industri ser vi generelt større potensiale for både batteri- og hydrogenfabrikker samt resirkulerende akvakultur systemer (RAS)-anlegg i tiden som kommer. 2022 ble året hvor flere av disse prosjektene fikk startkapital til å kunne begynne utredning, igangsetting og realisering av prosjekter innen ny, grønn industri. Dette er prosjekter som understøtter de utfordringer verden står ovenfor og som gir en vekst i bærekraftig satsing innen byggenæringen. 2023 bød på utfordringer for norsk konkurransekraft innen bærekraftindustrien. Dette skyldes i hovedsak USAs inflation reduction act, som fremmer etablering av denne typen industri på det amerikanske kontinentet. Et resultat av dette er stans i byggingen av Freyr sin Giga Arctic Factory i Mo i Rana.

Bransjen har håp om at EU og norske myndigheter i 2024 og 2025 finner konkurransefremmende mottiltak som bidrar til at Norge har mulighet til å etablere ny industri. Markeds- og salgsarbeidet vil i 2024 i enda større grad tilpasse seg nye kundekrav og øke konkurranseevnen gjennom rendyrking av samarbeidsmodeller og innsats i tidlig fase. Dette for å gjøre HENT enda mer attraktiv for våre kunder. Vi forventer en vesentlig større andel private samhandlingsprosjekter gjennom vår prosjektavtalemødel og samhandling.

Det ligger an til et utfordrende 2024 for mange aktører når sammensetningen av ordreportefølger er tatt i betraktning. For vår del, øyner HENT gode muligheter i den ordreserven vi har for året som kommer. Inn mot 2025 kan de markedsmessige utfordringene for nysalg bli noe større, men dette er blant annet avhengig av hvordan makrotallene for spesielt offentlig utbygging og ny industri utvikler seg.

Organisasjonsutvikling og arbeidsmiljø

HENT AS hadde i utgangen av 2023 totalt 1 238 ansatte. Tilsvarende tall for 2022 var 1 114 ansatte. Våre ansatte var i 2023 fordelt på 7 forskjellige avdelingskontorer. Ved årsskiftet så fordelingen av ansatte på kontorer slik ut:

- Hovedkontoret i Trondheim: 547 ansatte
- Avdeling Oslo: 572 ansatte
- Avdeling Bergen: 54 ansatte
- Avdeling Horten: 26 ansatte
- Avdeling Bodø: 20 ansatte
- Avdeling Ålesund: 15 ansatte
- Avdeling Brumunddal: 4 ansatte

Ved årsskiftet hadde HENT Danmark A/S 1 ansatt, samme status som ved utgangen av 2022.

Arbeidsmiljø

Årlig gjennomfører HENT en arbeidsmiljøundersøkelse for ansatte i administrasjonen og egenproduksjon. Formålet med undersøkelsen er å gi ledelsen innsikt i hvordan de gjennom sitt lederskap og mer overordnet gjennom større bedriftstiltak, kan bidra til fortsatt god og økende trivsel, og kartlegge utviklingsmuligheter.

Arbeidsmiljøundersøkelsen for administrasjonsansatte i 2023 ble sendt ut til totalt 740 ansatte og hadde en svarprosent på 83 %, en marginal nedgang fra året før (84 %). Høy svarprosent gir ledelsen og avdelingene i HENT et bedre utgangspunkt for å kunne drive både forbedringsarbeid så vel som å sikre at gode rutiner og prosesser opprettholdes.

Undersøkelsen er organisert under fem hovedtemaer; innhold i jobben, organisering av arbeidsoppgaver, ledelse, faglig og personlig utvikling, og generelt. Svarene er vektet på en skala fra 1 til 6, hvor 1 er lavest mulige tilbakemelding og 6 er høyeste.

Resultatene fra undersøkelsen for administrasjonen i 2023 viser likt resultat som 2022 på to av fem temaer og en marginal forbedring på de resterende tre temaene. Ledelse (4,8), faglig og personlig utvikling (4,9) og generelt (5,0) er områdene hvor vi ser en liten økning i resultatene og organisering av arbeidsoppgaver (4,6) og innhold i jobben (4,5) gir samme resultater som 2022.

Arbeidsmiljøundersøkelsen for egenproduksjon i 2023 ble sendt ut til totalt 421 ansatte og hadde en svarprosent på 55 %. Dette er en forbedring på 21 %-poeng fra 2022, som ble sendt ut til 334 ansatte og hadde en svarprosent på 34 %. Når vi sammenligner resultatene fra arbeidsmiljøundersøkelsen i 2023 mot 2022, ser vi en forbedring på nesten samtlige spørsmål. Det er jobbet målrettet med tiltak for å styrke arbeidsmiljøet i egenproduksjon og det er gledelig å se at våre ansatte merker positiv effekt av dette.

Utvikling og opplæring

Intern opplæring og utvikling foregår gjennom HENT-skolen. I 2023 ble plattformen for kurs oppdatert, og resultatet er en mer brukervennlig kursportal som er en integrert del av våre ansattes daglige arbeidsflate.

Plattformen tilbyr digitale nettkurs og videolæring samt informasjon om- og påmelding til fysiske klasseromkurs. På den måten er tilgangen til opplæring og relevant kunnskap til stede når behovet oppstår. Den ansatte kan selv kombinere ulike kurs og opplæringsmoduler noe som sikrer et skreddersydd læringsløp.

Innholdet utvikles på bakgrunn av interne tilbakemeldinger og ønsker samt bransjens behov forventninger. Sistnevnte sikres blant annet gjennom deltakelse i Entreprenørforeningen Bygg og Anlegg (EBA) sitt kompetanseutvalg.

Ansattelse

Falck er vår leverandør av bedriftshelsetjenester og har løpende oppfølging av både enkeltindivider og saker knyttet til arbeidsmiljø. Bedriftshelsetjenesten brukes aktivt både forebyggende og for bistand med lovpålagte helsekontroller for ansatte i egenproduksjon.

Alle ansatte i HENT får tilbud om årlig helsekontroll. I tillegg får ansatte under 45 år tilbud om livsstilskontroll med en HMS-rådgiver og ansatte over 45 år får tilbud om helsekontroll med lege. Ansatte fikk også tilbud om influensavaksine. De ulike lovpålagte helsekontrollene for nyansatte i egenproduksjon er gjennomført.

Sykefravær

Det var i 2023 totalt 14 844 registrerte sykedager, en oppgang fra 11 022 sykedager i 2022.

Sett i lys av en betraktelig økning av arbeidstokken, spesielt i egenproduksjon med 119 nyansatte av totalt cirka 430 ansatte, var dette en forventet økning. Ansatte i egenproduksjon står for brorparten av sykefraværet i bedriften, noe som er naturlig sett i lys av arbeidets karakter og utfordringer knyttet til tilretteleggingen av arbeid med delvis sykdom.

Sykefraværet for HENT i 2023:

- Totalt sykefravær: 4,99 %
- Sykefravær, egenproduksjon: 9,66 %
- Sykefravær, administrasjon: 2,61 %

Type sykefravær, i dager (2022-tall):

- Korttidsfravær, 1–16 dager: 5 582 (4 777)
- Sykefravær >16 dager: 9 263 (6 245)
- Egenmelding, barns sykdom: 881 (963)

Totalt registrert sykefravær i 2023 er 4,99 %, 0,99 %-poeng høyere enn bedriftens mål for året. Sykefraværet har økt med 0,75 %-poeng siden 2022, hvor fraværprosenten var 4,24 %.

Det er muskel- og skjelettplager og psykisk helse som er hovedårsakene til sykefraværet, noe som er i tråd med trendene vi ser ellers i samfunnet.

Bedriftens sykefravær er lavere enn bransjegjennomsnittet (5,4 prosent i 2023). Hovedårsaken til dette skyldes

sannsynlig en større andel ansatte i administrasjonen enn andre selskaper i samme bransje.

HENT jobber aktivt med flere tiltak og strategier for å redusere sykefraværet i 2024.

Likestilling og integrering

Bygg- og anleggsbransjen er Norges mest mannsdominerte bransje. Det er viktig for både HENT og bransjen ellers å øke kvinneandelen både fagarbeidere, administrasjonen og ledelsen. Større mangfold sikrer flere perspektiver når mulighet og risiko vurderes, gir større idemangfold og er med på å styrke enhver bedrift både som arbeidsgiver og forretning.

Ved utgangen av 2023 hadde HENT 1 238 ansatte hvorav 180 av dem var kvinner og 1 059 av dem var menn. HENTs styre består av 10 styremedlemmer hvor 8 er menn og 2 er kvinner.

Kvinneandelen for HENT AS konsern var ved samme tidspunkt 14,5 %, en nedgang på 0,2 %-poeng fra foregående år.

Nedgangen skyldes i hovedsak stor satsning på utvikling av egenproduksjon med mange nyansettelser av fagarbeidere, de aller fleste av dem menn. HENT har ved utgangen av 2023 totalt 6 kvinner i egenproduksjon. Dette er ikke et tilfredsstillende tall, men det er en økning fra foregående år. Det er både et ønske og mål å ansette flere kvinnelige fagarbeidere, dessverre er det få kvinner i denne delen av bransjen.

Noen identifiserte utfordringer for bransjen knyttet til økt kvinneandel blant fagarbeidere er:

- En allerede lav kvinneandel som kan påvirke interessen for- og attraktiviteten til bransjen
- Få kvinnelige søkere til fagutdanningene tømmer og betong
- Arbeidet oppfattes som fysisk krevende noe som kan påvirke både interesse og attraktivitet
- Fortsatt overvekt av menn i ledende roller noe som kan være med på å påvirke ansettelsesbeslutninger
- Kvinner tar fremdeles en stor del av det tredje skiftet¹ i hjemmet og oppstart på byggeplass klokken 07.00 om morgenen er krevende å tilrettelegge for småbarnsforeldre. Denne utfordringen påvirker både eksisterende ansatte såvel som fremtidige arbeidstakere, og kan i et mer likestilt samfunn påvirke bransjens attraktivitet uavhengig av kjønn

I ledende stillinger er kvinneandelen enda lav, men økende. HENT har som mål å være en arbeidsplass hvor det råder full likestilling mellom kvinner og menn, og økt kvinneandel er en viktig del av vår strategi. Når vi utelukker ansattgruppen fagarbeidere i egenproduksjon, ser kvinneandelen bedre ut.

De siste årene har vi hatt en klar økning i kvinneandelen i administrasjonen; 2021; 19,9 %, 2022; 20,4 % og 2023; 21,0 %.

¹ Det tredje skiftet referer til hverdagsadministrasjonen som foregår i hovedsak mellom heterofile par. Arbeidet innebærer koordinering av barns og foreldrenes aktiviteter og innbefatter en praktisk, emosjonell, sosial og moralsk dimensjon ([Smeby, K. W., 2017](#))

Lønnsforskjeller på ulike stillingsnivå og grupper, lønnsforskjeller totalt, kjønnsfordeling og den interne gjennomsnittslønnen på ulike stillingsnivåer ble sist rapportert i 2022 og vil på nytt rapporteres i 2024, i tråd med rapporteringsplikten. Antall uker foreldrepermisjon, i gjennomsnitt, i 2023 var; kvinner; 31,2 uker og menn; 14,2 uker.

I tråd med aktivitets- og redegjørelsesplikten jobber vi for å identifisere diskrimineringsrisikoer på ulike grunnlag. Verktøy i arbeidet er blant annet ulike varslingskanaler, risikovurderinger i forbindelse med sosiale arrangement, risikovurderinger på prosjekter og generelt høyt fokus på temaet i HENTs ledelse.

Noen av tiltakene HENT har iverksatt er kvinnenettverk, mentorordning for kvinner, risikovurdering for gravide arbeidstakere, permisjonssamtaler, anonym varslingskanal for kritikkverdige forhold samt overordnede strategiske mål for økt kvinneandel.

I løpet av 2023 ble det gjennomført to ulike mentorprogrammer for kvinner i HENT i regi av bedriftens kvinnenettverk. Våre kvinnelige ansatte kan delta på et mentorprogram hvor de får en kvinnelig leder som sin mentor og et mentorprogram skreddersydd kvinnelige ledere og lederspirer. I det sistnevnte programmet får den ansatte en av konserndirektørene som sin mentor og deltar på samlinger i løpet av året i tillegg til mentorsamtalene.

Mentorprogrammet med kvinnelige ledere har i 2023 hatt 13 mentorer og 22 mentees. Mentorprogrammet for ledere og lederspirer 23 mentees det foregående året.

Siden oppstarten av det første mentorprogrammet i 2021, har HENT hatt 65 ulike mentorløp for kvinner, det er gjennomført 14 nettverkssamlinger for alle kvinner i bedriften hvorav fem av disse ble gjennomført i 2023.

Likestillingsarbeidet i HENT er forankret i konsernledelsen og forvaltes gjennom konsernledermøter. Arbeidet er videre strukturert gjennom arbeidsmiljøutvalgene, stabsledermøter, regionale ledermøter, avdelingsmøter i HR og i enkelte tilfeller gjennom egne møter hvor dette er tema. HENT sammen med styret er bevisst på å hindre diskriminering på bakgrunn av etnisitet, nasjonal opprinnelse, legning, hudfarge, språk, religion og livssyn.

Turnover blant kvinnelige ansatte var lavere i 2023 enn i 2022 og blant de som var mentees i mentorordningen for ledere og lederspirer var det ingen oppsigelser.

Deltidsansatte og midlertidige ansettelse

Samtlige av våre deltidsansatte er alle kategorisert som frivillig deltidsansatt. De fleste av dem besitter heltidsstillinger og har midlertidig redusert arbeidstid etter eget ønske.

Våre midlertidige ansatte er under utdanning, har pensjonistavtaler eller vikariater for faste ansatte som er i permisjon eller er langtidssykemeldt. Midlertidige ansettelse

tilbys også unge mennesker som ønsker å opparbeide seg arbeidserfaring gjennom sommerjobb eller jobb ved siden av studier.

Lærlingene våre er formelt sett ansatt som midlertidige ansatte. Vi forsøker, så langt det lar seg gjøre, å ansette de som fullfører sin fagprøve med fast ansettelse fra den dagen etter de har mottar sitt fag- eller svennebrev. Noen av våre lærlinger går et lengre løp og er ansatt som voksenlærling med fast ansettelse.

Oversikt over deltid, midlertidighet og lærlinger*, kvinner/menn:

- Deltidsstillinger: 8/7
- Midlertidig ansettelse: 2/9
- Lærlingkontrakt: 2/20

**Alle tall per 31. desember 2023*

Personskader

Det er i 2023 registrert 3 fraværsskader på egne ansatte. Bransjestandarden for rapportering på dette er H-tall. H-tallet forteller hvor mange fraværsskader det er per millionte arbeidstime og vårt mål er alltid et H-tall på null. I 2023 rapporterte HENT et H-tall på 0,94 mot 2022 som rapporterte 0,36.

I 2023 var H-tallet for HENT inklusive våre underentreprenører 1,22 mot 1,24 i 2022. Antall fraværsskader på våre anlegg i 2023 var 11 mot 9 i 2022.

Antall fraværsdager per millionte arbeidede time rapporteres som F-tall. I 2023 medførte fraværsskader 40 dager fravær og et F-tall på 12,5 mot 1,8 i 2022. F-tall for HENT inklusive våre underentreprenører var 23,81 i 2023 mot 13,66 i 2022. Antall fraværsdager totalt var 195.

Åpenhetsloven

HENT AS er omfattet av kravene i åpenhetsloven og offentliggjør redegjørelse for aktsomhetsvurderingene. Informasjon om dette er tilgjengelig på våre nettsider: www.hent.no/apenhetsloven/

Miljørapportering

I 2023 har det miljømessige bærekraftarbeidet vært preget av stadig mer fokus på ambisiøse miljømål i prosjekter. Vi ser at klima og miljø blir en enda større del av tildelingskriteriene i anbud og at er et viktig tema i prosjekter.

Det kommer nye rapporteringskrav fremover og HENT jobber aktivt for å ruste oss for dette. Noen av kravene vi vil se er oppdatert BREEAM-manual (BREEAM NOR 6.0 og 6.1), revidering av teknisk forskrift som nå omhandler krav til ombrukskartlegging og klimagassregnskap, Corporate Sustainability Reporting Directive (CSRD), BREEAM In-Use og prosjektkrav om WELL Building Standard og EU taksonomien.

Det er fokus på kontinuerlig forbedring av anbudsbesvarelser og det jobbes proaktivt for å sikre større synlighet og kjennskap til HENTs miljøtiltak, både internt og eksternt.

HENT Future

Gjennom 2023 har bransjens fokus på miljø og bærekraft vært økende. Stadig flere prosjekter miljøsertifiseres og både offentlige og private byggherrer har miljø som et viktig tildelingskriterium i anbud. Mange har høye ambisjoner for energi, miljø og klimagassutslipp.

Samtlige av våre største byggeprosjekter i 2023 har hatt en form for bærekraftfokus og miljøsertifisering. Ved å realisere noen av landets største og viktigste, nasjonale prosjekter, hvor miljø og bærekraft i økende grad prioriteres, fortsetter vi å styrke vår konkurransekraft.

Vi ønsker å realisere prosjekter med høy bærekraft- og miljøprofil. Vårt viktigste verktøy for å bidra til denne utviklingen gjøres gjennom vårt konsept HENT Future. HENT Future ble introdusert allerede i 2016 og har vært med på å synliggjøre hvor viktig bærekraftige valg er, selv om de ikke resulterer i en kommersiell sertifisering.

Introduksjonen av HENT Future-merke har resultert i at vi involveres tidligere i prosjektløpene, for å sikre bærekraftige løsninger. Ved tidlig involvering får rådgivere og byggherrer mulighet til å sette egne mål og bestemme hvilke tiltak som passer prosjektets bærekraftprofil best. Dette resulterer i en mer skreddersydd tilnærming til bærekraft i det enkelte prosjektet.

HENT Future sikrer at bærekraftkvalitetene i prosjekter anerkjennes og synliggjøres samtidig som vi sparer byggherre for tid og kostnader knyttet til kommersielle sertifiseringer.

Bygge mer miljøeffektivt

HENT sin miljøpolitikk støtter vår ambisjon om å redusere miljøpåvirkningen fra våre prosjekter og fra vår virksomhet som helhet. Vi har forpliktet oss til et mål om en klimanøytral virksomhet innen 2045. Det er utviklet en reduksjonsplan med årlige, fastsatte utslippskutt for å sikre langsiktig måloppnåelse. I 2023 har vi hatt fokus på sorteringsgrad av avfallet og satsningen har resultert i en sorteringsgrad 92 % i første halvår 2023 mot 88 % i 2022.

I 2020 og 2021 resulterte pandemiestriksjoner til reduserte klimagassutslipp spesielt fra reisevirksomhet. En stor del av våre prosjekter har utstrakt pendlevirksomhet og derfor er det forventet at klimagassutslippene fra flyreiser øker og er høye. I 2023 kommer nesten en tredjedel av vårt målte klimagassutslipp fra flyreiser. Vi ligger an til å se en økning i utslipp fra året før. Likevel ligger HENT innenfor målsetningen om å bli 50 % klimanøytrale i 2028. Det er den signifikante økningen i sorteringsgraden vår som bidrar til at dette ikke slår kraftigere ut enn dette.

Det var ingen større miljøulykker eller utslipp i 2023 og det er ikke avdekt hverken alvorlige mangler eller avvik ved kontroller og revisjon.

Forskning og utvikling

HENT Core er HENTs egenutviklede prosjektverktøy for samhandling, planlegging, møtevirksomhet og avvikshåndtering. Gjennom 2023 er det jobbet metodisk med

utvikling og forbedring av dette verktøyet. Gjennom blant annet funksjon for forbedringsforslag ivaretas ansattes forslag og innspill på en god måte.

I løpet av året er HENT Core kontinuerlig oppgradert og utbedret. Et nytt fremdriftsverktøy er implementert og samtlige nye prosjekter har tatt dette i bruk. Det kommende året skal nye elementer legges til verktøyet. I 2024 skal blant annet en ny møtemodul og en 3D-modul for modeller innlemmes i HENT Core, i tråd med bedriftens rammeverk og dataflyt.

Utviklingen av en ny tjenesteplattform som skal håndtere integrasjoner til interne og eksterne kilder er kommet langt. Plattformen vil blant annet være viktig for håndtering av data gjennom strukturering av ulike domener samt sikringen av dem gjennom tilgangsstyring til ulike datasett.

Redegjørelse for årsregnskapet

Det er styrets oppfatning at avlagt regnskap gir et riktig bilde av selskapets virksomhet for 2023. Selskapet har avlagt konsernregnskap etter IFRS for regnskapsåret 2023. Selskapet har avlagt selskapsregnskap etter forenklet IFRS for regnskapsåret 2023.

Omsetning og resultat

Omsetningen ble for HENT AS konsern 9 465 MNOK mot 7 633 MNOK i 2022, noe som gir en økning på 24,0 %. Resultat før skatt økte fra 220,5 MNOK i 2022 til 631,5 MNOK i 2023. Årsresultatet ble for 2023 på 490,6 MNOK mot 172 MNOK i 2022.

Vedrørende disponering av årets resultat henvises det til egenkapitaloppstilling og note 20 i årsregnskapet.

Omsetningen ble for HENT AS 9 466 MNOK mot 7 634 MNOK i 2022, noe som gir en økning på 24 %. Resultat før skatt økte fra 224,6 MNOK i 2022 til 633,4 MNOK i 2023. Årsresultatet for 2023 ble på 489 MNOK mot 170 MNOK i 2022. Vedrørende disponering av årets resultat henvises det til note 20 i årsregnskapet.

Soliditet og balanse

HENT AS konsern: Totale eiendeler er økt fra 3 986 MNOK i 2022 til 5 521 MNOK ved utgangen av 2023. Egenkapital er økt fra 939 MNOK i 2022 til 1 265 MNOK ved utgangen av 2023. Endringen utover årets resultat skyldes i hovedsak tilleggsutbytte som er utbetalt i 2023 med 164 MNOK. For entrepriser stilles det normalt en bankgaranti for en andel av entreprisen fra byggherre som sikkerhet for våre fakturerte krav og opptjente prosjektinntekter. HENT har historisk hatt begrensede tap på krav mot oppdragsgiver og byggherre. Som følge av dette vil en beregnet avsetning for kredittap være klart uvesentlig og det settes derfor ikke av for kredittap.

Bokført egenkapital er på 1 266 MNOK. Dette gir en egenkapitalprosent på 22,9 %. Konsernets eiendeler består i hovedsak av opptjente prosjektinntekter, fordringer, likviditet og goodwill. I 2023 har forskudd fra kunde økt samtidig med at forskudd til leverandør også har økt. Dette medfører

at totalkapitalen vokser siden dette ikke kan motregnes i balansen. Goodwill stammer fra 2014 i forbindelse med Ratos sitt oppkjøp av HENT. HENT baserer sin virksomhet i stor grad på leie av utstyr samt bruk av underentrepriser. Selskapets prosjekter finansieres av oppdragsgiverne slik at totalbalansen kan holdes lav.

HENT AS: Totale eiendeler er økt fra 3 961 MNOK i 2022 til 5 530 MNOK ved utgangen av 2023. Egenkapital er økt fra 904 MNOK i 2022 til 1 193 MNOK ved utgangen av 2023. Endringen utover årets resultat skyldes i hovedsak tilleggsutbytte som er utbetalt i 2023 med 164 MNOK samt avsatt utbytte med 36 MNOK. For entrepriser stilles det normalt en bankgaranti for en andel av entreprisen fra byggherre som sikkerhet for våre fakturerte krav og opptjente prosjektinntekter. HENT har historisk hatt begrensede tap på krav mot oppdragsgiver og byggherre. Som følge av dette vil en beregnet avsetning for kredittap være klart uvesentlig og det settes derfor ikke av for kredittap.

Bokført egenkapital er på 1 193 MNOK. Dette gir en egenkapitalprosent på 21,6 %. Selskapets eiendeler består i hovedsak av opptjente prosjektinntekter, fordringer, likviditet og goodwill. I 2023 har forskudd fra kunde økt samtidig med at forskudd til leverandør også har økt. Dette medfører at totalkapitalen vokser siden dette ikke kan motregnes i balansen. Goodwill stammer fra 2014 i forbindelse med Ratos sitt oppkjøp av HENT. HENT baserer sin virksomhet i stor grad på leie av utstyr, samt bruk av underentrepriser. Selskapets prosjekter finansieres av oppdragsgiverne slik at totalbalansen kan holdes lav.

Utbyttepolitikken tar sikte på å gi en markedsmessig avkastning som reflekterer selskapets, og aksjelovens krav til egenkapital, likviditet og forventinger fremover.

Likviditet og kontantstrøm

For HENT AS konsernet var det en netto likviditetsreduksjon på 51,8 MNOK i løpet av året inkludert valutaeffekt på likvide midler. HENT AS er kontoinnehaver for konsernkontoordningen i HENT-konsernet og viser derfor hele konsernets utgående likviditetsbeholdning.

HENT AS er del av konsernkontoordningen i Ratoskonsernet. Overskuddslikviditet overføres til konsernkontoen løpende og per 31. desember 2023 hadde konsernet en fordring på konsernkontoen på 1 131 MNOK, mot 353 MNOK per 31. desember 2022. Innestående i konsernkontoordningen presenteres i balansen som kortsiktig fordring på selskap i samme konsern.

Samlet likviditetsøkning for konsernet inkludert innestående i Ratos' konsernkonto var 726 MNOK. I tillegg til innestående på konsernkonto har HENT-konsernet gitt kortsiktige lån til Ratos på til sammen 1 214 MNOK i tillegg til at det er utbetalt tilleggsutbytte på 164 MNOK. Kortsiktig lån til Ratos var per 31. desember 2022 på 312 MNOK.

For HENT AS og HENT AS konsern var de største forskjellene mellom resultat før skatt og kontantstrøm fra operasjonelle

aktiviteter, avskrivninger og forbedring av prosjektlikviditet gjennom økte forskudd fra kunder. I tillegg har også forskudd til leverandører økt.

Hverken HENT AS eller HENT AS konsern gjennomførte større investeringer i 2023 og det planlegges heller ikke større investeringer i 2024.

Konsernet og selskapets kontantstrøm er i all hovedsak i de nasjonale valutaer og er i mindre grad utsatt for valutarisiko. I de tilfeller der det inngås avtaler med vesentlige beløp eller med lang løpetid i utenlandsk valuta sikres disse i hovedsak gjennom terminkontrakter, og valutasingninger får dermed normalt begrenset effekt på selskapets resultat.

Fortsatt drift

I henhold til regnskapslovens § 3-3 bekrefter styret at grunnlaget for fortsatt drift er til stede. Årsregnskapet for 2023 er avlagt i samsvar med dette. Til grunn for vurderingen ligger virksomhetens finansielle stilling, budsjetter, inngåtte avtaler, tilgang på nye prosjekter samt selskapets posisjon i markedet.

Finansiell risiko

Konsernet blir eksponert for ulike typer finansiell risiko, herunder markedsrisiko, kredittrisiko og likviditetsrisiko. Markedsrisikoen er knyttet til valutaeksponering spesielt mot Euro på innkjøpskontrakter, prisisiko knyttet til råvarer og renterisiko knyttet til investeringsnivået i samfunnet generelt. Valutaeksponeringen styres hovedsakelig ved å sikre innkjøpskontrakter med terminkontrakter, prisisikoen sikres normalt med indeksregulering i kontrakter og renterisikoens påvirkning på markedet søkes redusert gjennom en høy andel offentlige kunder og liten eksponering mot bolig.

Konsernet har svært lav kredittrisiko ved at alle kontrakter sikres med garantier i tillegg til en høy offentlig andel. Byggeprosjekter har i tillegg ofte en forpliktende finansiering i forkant av oppstart. Historisk sett har konsernet tilnærmet ingen kredittap.

Likviditetsrisikoen er lav med solid likviditet og ingen ekstern finansiering. Konsernet er også del av Ratoskonsernets cash poolordning. Likviditet overvåkes imidlertid nøye og er gjenstand for løpende prognoser og tett oppfølging av fordringer.

Ansvarsforsikring for styret

Det er tegnet forsikring for styrets medlemmer og daglig leder for deres mulige ansvar overfor foretaket og tredjepersoner.

Hendelser etter balansedagen

Det har ikke inntruffet hendelser etter balansedagen som ville påvirket avleggelsen av årsregnskapene for 2023.

Trondheim; 21. februar 2024

I styret for HENT AS

Christian Johansson Gebauer
Styrets leder

Mats Pålsson
Styremedlem

Eivind Iden
Styremedlem

Jacob Landén
Styremedlem

May Helen Dahlstrøm
Styremedlem

Jan Henrik Jahren
Styremedlem

Johan Henry Eide
Styremedlem

Pernille Dolmen
Styremedlem

Erik Tveit
Styremedlem

Christian Wieland
Styremedlem

Jan K. Jahren
Konsernsjef

Konsernregnskap og noter

Resultatregnskap	46
Totalresultat – separat oppstilling	47
Balanse	48
Kontantstrømoppstilling	50
Noter til konsernregnskapet	51
Note 1: Generell informasjon	51
Note 2: Vesentlige regnskapsprinsipper	51
Note 3: Driftsinntekter	52
Note 4: Prosjekter under utførelse	54
Note 5: Transaksjoner med nærstående parter	55
Note 6: Lønnskostnader	56
Note 7: Pensjoner og lignende forpliktelser	57
Note 8: Immaterielle eiendeler	58
Note 9: Varige driftsmidler	60
Note 10: Bruksretteiendeler og leieforpliktelser	61
Note 11: Andre driftskostnader	62
Note 12: Finansinntekter og -kostnader	62
Note 13: Skattekostnad og utsatt skatt	63
Note 14: Investeringer i tilknyttede selskap	65
Note 15: Finansielle eiendeler og finansielle forpliktelser	66
Note 16: Investeringer i aksjer og andeler	68
Note 17: Kundefordringer og andre fordringer	69
Note 18: Derivater	70
Note 19: Kontanter og kontantekvivalenter	70
Note 20: Antall aksjer, aksjonærer og utdelinger	71
Note 21: Endringer i forpliktelser som skyldes finansieringsaktiviter	71
Note 22: Reklamasjonsavsetninger	72
Note 23: Annen kortsiktig gjeld	72
Note 24: Pantstillelser og garantiansvar	73
Note 25: Finansiell risikostyring	74
Note 26: Klimarisiko	75
Note 27: Tvister og krav relatert til prosjekter	76
Note 28: Hendelser etter balansedagen	76

Resultatregnskap

Beløp i NOK 1 000	Note	2023	2022
Driftsinntekter	3, 4, 5	9 464 922	7 632 864
Andre gevinster		479	-
Sum driftsinntekter		9 465 400	7 632 864
Varekostnad	4	-7 494 943	-6 200 789
Lønnskostnad	6, 7	-1 267 449	-1 050 848
Avskrivninger	8, 9, 10	-102 139	-81 087
Andre driftskostnader	10, 11	-78 785	-93 058
Sum driftskostnader		-8 943 315	-7 425 782
Driftsresultat		522 085	207 082
Finansinntekter	12	137 596	24 530
Finanskostnader	10, 12	-28 139	-11 091
Netto finansresultat		109 457	13 439
Resultat før skattekostnad		631 542	220 521
Skattekostnad	13	-140 931	-48 425
Årsresultat		490 611	172 096
Årsresultat tilordnes			
Aksjonærene i morselskapet		490 611	172 099
Minoritet		-	-3
Sum		490 611	172 096
Resultat per aksje (NOK) (ordinært/utvannet)	20	217,8	76,4
Totalresultatoppstilling			
Årsresultat		490 611	172 096
Poster som kan bli omklassifisert til resultatet:			
Omregningsdifferanse konsoliderte selskaper		93	-456
Andre inntekter og kostnader (etter skatt)		93	-456
Årets totalresultat		490 704	171 640
Totalresultat tilordnes			
Aksjonærene i morselskapet		490 704	171 643
Minoritet		-	-3
Sum		490 704	171 640

Balanse

Beløp i NOK 1 000	Note	31.12.2023	31.12.2022
EIENDELER			
Anleggsmidler			
Utsatt skattefordel	13	12 408	8 674
Immaterielle eiendeler	8	874 085	870 484
Varige driftsmidler	9	25 543	20 504
Bruksretteiendeler	10	150 139	169 203
Investeringer i tilknyttede selskap	14	7 655	7 655
Investeringer i aksjer og andeler	16	-	7 510
Andre fordringer		676	1 045
Pensjonsmidler	7	527	1 040
Sum anleggsmidler		1 071 034	1 086 115
Omløpsmidler			
Kundefordringer og andre fordringer	17, 25, 27	1 222 078	1 084 415
Fordringer på selskap i samme konsern	5	2 345 053	664 828
Kontraktseiendeler	4	66 820	282 454
Derivater	18	-	125
Kontanter og kontantekvivalenter	19	816 241	867 998
Sum omløpsmidler		4 450 192	2 899 821
Sum eiendeler		5 521 227	3 985 936

Balanse

Beløp i NOK 1 000	Note	31.12.2023	31.12.2022
EGENKAPITAL			
Aksjekapital	20	2 252	2 252
Overkurs		16 666	16 666
Annen egenkapital		1 246 576	919 989
Sum innskutt egenkapital		1 265 494	938 907
GJELD			
Langsiktig gjeld			
Utsatt skatt	13	341 886	197 739
Langsiktig leieforpliktelse	10	95 226	112 066
Sum langsiktig gjeld		437 112	309 805
Kortsiktig gjeld			
Betalbar skatt	13	-	3 294
Leverandørgjeld		998 204	929 507
Skyldige offentlige avgifter		197 098	126 534
Kortsiktig leieforpliktelse	10	63 063	66 116
Gjeld til selskap i samme konsern	5	7 013	7 144
Derivater	18	5 242	-
Reklamasjonsavsetninger	22	427 921	310 962
Annen kortsiktig gjeld	23	2 120 080	1 293 667
Sum kortsiktig gjeld		3 818 620	2 737 224
Sum gjeld		4 255 733	3 047 029
Sum egenkapital og gjeld		5 521 227	3 985 936

Trondheim, 21. februar 2024

Christian Johansson Gebauer
Styrets leder

Jacob Landen
Styremedlem

Johan Henry Eide
Styremedlem

Christian Wieland

Mats Påhlsson
Styremedlem

May Helen Dahlstrø
Styremedlem

Pernille Dolmen
Styremedlem

Jan K. Jahren

Eivind Iden
Styremedlem

Jan Henrik Jahren
Styremedlem

Erik Tveit
Styremedlem

Endringer i konsernets egenkapital

Beløp i NOK 1 000	Aksje- kapital	Overkurs	Omregnings- differanser	Opptjent annen egenkapital	Sum	Minoritet	Sum egenkapital
Egenkapital 01.01.2022	2 252	16 666	7 708	1 208 971	1 235 598	47	1 235 645
Årsresultat	-	-	-	172 099	172 099	-3	172 096
Andre inntekter og kostnader	-	-	-456	-	-456	-	-456
Årets totalresultat	-	-	-456	172 099	171 643	-3	171 640
Tilleggsutbytte 2022	-	-	-	-468 334	-468 334	-	-468 334
Utdeling ROH ANS 2022	-	-	-	-	-	-44	-44
Egenkapital 31.12.2022	2 252	16 666	7 252	912 736	938 907	-	938 907
Egenkapital 01.01.2023	2 252	16 666	7 252	912 736	938 907	-	938 907
Årsresultat	-	-	-	490 611	490 611	-	490 611
Andre inntekter og kostnader	-	-	93	-	93	-	93
Årets totalresultat	-	-	93	490 611	490 704	-	490 704
Tilleggsutbytte 2023	-	-	-	-164 117	-164 117	-	-164 117
Egenkapital 31.12.2023	2 252	16 666	7 345	1 239 231	1 265 494	-	1 265 494

Kontantstrømoppstilling

Kontantstrømoppstillingen er utarbeidet i henhold til den indirekte metode.

Renter fra kunder og leverandører klassifiseres under drift i kontantstrømoppstillingen. Øvrige renter klassifiseres henholdsvis under drift, investering eller finansiering basert på hovedstolens klassifisering.

Beløp i NOK 1 000	Note	31.12.2023	31.12.2022
Resultat før skattekostnad		631 542	220 521
Justert for:			
Avskrivninger	8, 9, 10	102 139	81 087
(Gevinst) og tap ved avgang varige driftsmidler		-479	52
Nedskrivning/reversering aksjer	12	7 510	-
(Gevinst) og tap på derivater	12	5 367	-5 300
Netto renteposter	12	-126 419	-11 052
Øvrige finansposter		-929	-1 834
Økning (reduksjon) i pensjonsforpliktelse		544	-105
Endring kundefordringer		161 144	72 251
Endring andre fordringer		-109 642	-400 503
Endring leverandørgjeld		68 722	57 673
Endring annen kortsiktig gjeld		1 016 014	855 103
Kontantstrøm fra driften		1 755 513	867 893
Betalte renter		-5 033	-2 559
Betalte skatter		-3 136	918
Mottatte renter	12	44 000	861
Netto kontantstrøm fra driftsaktiviteter		1 791 344	867 113
Salg av konsernselskap tidligere år, innbetaling		27 969	-
Salg av konsernselskap tidligere år, utbetaling oppfølgingskostnader		-1 587	-
Utbetaling ved kjøp av varige driftsmidler	9	-16 072	-15 109
Innbetaling ved salg av varige driftsmidler	9	628	83
Utbetaling ved tilgang immaterielle eiendeler	8	-4 575	-69
Inn- og utbetaling rentebærende fordring konsernselskap (konsernkonto)	5	-778 072	52 373
Inn- og utbetaling rentebærende fordring konsernselskap (andre)	5	-900 000	-299 201
Inn- og utbetaling rentebærende fordring andre		408	1 215
Mottatte renter		89 156	14 968
Netto kontantstrøm fra investeringsaktiviteter		-1 582 147	-245 740
Utbetaling utbytte til morselskapets aksjonærer	20	-164 117	-468 334
Utdeling til minoritet		-	-44
Betaling av hovedstol leieavtaler IFRS16	10, 21	-91 111	-73 280
Inn- og utbetaling rentebærende gjeld konsernselskap (konsernkonto)	5, 21	-131	7 144
Betalte renter leieavtaler IFRS 16	10, 12, 21	-4 260	-3 893
Betalte renter	12, 21	-354	-184
Netto kontantstrøm fra finansieringsaktiviteter		-259 972	-538 591
Endring i netto betalingsmidler		-50 775	82 782
Netto betalingsmidler pr. 1. januar	19	867 998	784 445
Endring likvide midler		-50 775	82 782
Valutagevinst/-tap på netto betalingsmidler		-982	771
Netto betalingsmidler pr 31. desember	19	816 241	867 998

Noter til konsernregnskapet

Note 1: Generell informasjon

HENT AS (selskapet) er et aksjeselskap registrert og hjemmehørende i Norge med hovedkontor på Vestre Rosten 69 i Trondheim kommune. Selskapet utgjør sammen med datterselskaper i Norge, Danmark og Finland konsernet. Konsernregnskapet omfatter HENT AS med datterselskaper samt konsernets andel i tilknyttet virksomhet.

Hovedvirksomheten i konsernet er oppføring av offentlige bygg og næringsbygg. Konsernet har for øvrig kontorer i Oslo, Bergen, Ålesund, Bodø, Horten og Brumunddal.

Selskapet er et datterselskap av HENT Invest II AS og inngår i det svenske Ratos-konsernet som er notert på Stockholm Børs. Selskapets årsregnskap, inkludert selskapets datterselskap, inngår i konsernregnskapet til Ratos AB (publ). Konsernregnskapet til Ratos AB er avlagt etter IFRS.

Note 2: Vesentlige regnskapsprinsipper

Rammeverk for regnskapsavleggelsen

Konsernregnskapet til HENT AS er utarbeidet i samsvar med EU-godkjente internasjonale regnskapsstandarder (IFRS – International Financial Reporting Standards) og tilhørende fortolkninger, samt de norske opplysningskrav som følger av regnskapsloven.

Vesentlige regnskapsprinsipper knyttet til spesifikke regnskapslinjer og regnskapsposter er beskrevet i innledningen til de aktuelle notene.

Konsernregnskapet er basert på et modifisert historisk kostprinsipp. Avvikene gjelder i hovedsak verdiregulering av finansielle eiendeler og forpliktelser (herunder derivater) til virkelig verdi over resultatet, jfr. [note 15](#).

All finansiell informasjon i regnskap og noter er presentert i NOK 1 000 med mindre annet er spesifisert.

Endringer i regnskapsprinsipper og opplysninger

a) Nye og endrede standarder implementert i 2023.

I 2023 var det ingen nye eller endrede IFRS'er eller IFRIC-fortolkninger som trådte i kraft som fikk en vesentlig påvirkning på konsernregnskapet.

b) Standarder, endringer og fortolkninger til eksisterende standarder som ikke er trådt i kraft og hvor konsernet har valgt tidlig anvendelse

Konsernet har valgt å ikke tidlig anvende standarder, endringer eller fortolkninger som ennå ikke er trådt i kraft.

c) Standarder, endringer og fortolkninger til eksisterende standarder som ikke er trådt i kraft og hvor konsernet ikke har valgt tidlig anvendelse

Det er ingen andre standarder eller fortolkninger som ikke er trådt i kraft som forventes å gi en vesentlig påvirkning på konsernets regnskap.

Konsolidering

a) Datterselskaper

Datterselskaper er alle enheter (inkludert strukturerte enheter) som konsernet har kontroll over. Kontroll over en enhet oppstår når konsernet er utsatt for variabilitet i avkastningen fra enheten og har evnen til å påvirke denne avkastningen gjennom sin makt over enheten. Datterselskaper konsolideres fra dagen kontroll oppstår, og dekonsolideres når kontroll opphører.

Ved oppkjøp av virksomhet anvendes oppkjøpsmetoden. Vederlaget som er ytt måles til virkelig verdi av overførte eiendeler, pådratte forpliktelser og utstedte egenkapitalinstrumenter. Inkludert i vederlaget er også virkelig verdi av alle eiendeler eller forpliktelser som følge av avtale om betinget vederlag. Identifiserbare eiendeler, gjeld og betingede forpliktelser regnskapsføres til virkelig verdi på oppkjøpstidspunktet. Ikke-kontrollerende eierinteresser i det oppkjøpte foretaket måles fra gang til gang enten til virkelig verdi, eller til sin andel av det overtatte foretakets nettoeiendeler.

Utgifter knyttet til oppkjøp kostnadsføres når de påløper.

Når oppkjøpet skjer i flere trinn skal eierandel fra tidligere kjøp verdsettes på nytt til virkelig verdi på kontrolltidspunktet med resultatføring av verdiendringen.

Betinget vederlag måles til virkelig verdi på oppkjøpstidspunktet. Etterfølgende endringer i virkelig verdi av det betingede vederlaget skal i henhold til IFRS 9 resultatføres eller føres som en endring i det utvidete resultatregnskapet dersom det betingede vederlaget klassifiseres som en eiendel eller gjeld. Det foretas ikke ny verdimåling av betingede vederlag klassifisert som egenkapital, og etterfølgende oppgjør føres mot egenkapitalen.

Konserninterne transaksjoner, mellomværende og urealisert gevinst mellom konsernselskaper elimineres. Urealisert tap elimineres også. Rapporterte tall fra datterselskapene omarbeides om nødvendig for å oppnå samsvar med konsernets regnskapsprinsipper.

b) Endring i eierinteresser i datterselskaper uten tap av kontroll

Transaksjoner med ikke-kontrollerende eiere i datterselskaper som ikke medfører tap av kontroll behandles som egenkapitaltransaksjoner. Ved ytterligere kjøp føres forskjellen mellom vederlaget og aksjenes forholdsmessige andel av balanseført verdi av nettoeiendeler i datterselskapet mot egenkapitalen til morselskapets eiere. Gevinst eller tap ved salg til ikke-kontrollerende eiere føres tilsvarende mot egenkapitalen.

c) Avhending av datterselskaper

Ved tap av kontroll måles eventuell gjenværende eierinteresse til virkelig verdi med endring over resultatet. Virkelig verdi utgjør deretter anskaffelseskost for den videre regnskapsføring, enten som investering i tilknyttet selskap, felleskontrollert virksomhet eller finansiell eiendel. Beløp som tidligere er ført

i utvidet resultat relatert til dette selskapet behandles som om konsernet hadde avhendet underliggende eiendeler og gjeld. Dette vil kunne innebære at beløp som tidligere er ført i utvidet resultat omklassifiseres til resultatet.

Klassifisering

Eiendeler og gjeld knyttet til varekretsløpet (prosjektene) klassifiseres som omløpsmidler og kortsiktig gjeld. Øvrige fordringer og gjeld med forfall utover ett år klassifiseres som anleggsmidler og langsiktig gjeld.

Reklamasjonsavsetninger er tett knyttet til varekretsløpet og klassifiseres som kortsiktig gjeld selv om det kan forventes at store deler av posten har forfall mer enn ett år frem i tid.

Funksjonell valuta og omregning av fremmed valuta

a) Funksjonell valuta og presentasjonsvaluta.

Regnskapet måles i den valuta som benyttes der konsernet i hovedsak opererer (funksjonell valuta). Konsernregnskapet presenteres i norske kroner (NOK) som både er den funksjonelle valutaen for morselskapet og presentasjonsvalutaen til konsernet.

For konsernselskaper med annen funksjonell valuta enn norske kroner, omregnes regnskapene på følgende måte:

- Eiendeler og gjeld omregnes til valutakursen på balansedagen.
- Resultatregnskapet omregnes til gjennomsnittskurs per måned.
- Omregningsdifferanser innregnes i andre inntekter og kostnader i totalresultatet.

b) Transaksjoner og balanseposter

Transaksjoner i fremmed valuta omregnes til den funksjonelle valutaen til transaksjonskurs. Realisert valutagevinst eller -tap ved oppgjør og omregning av pengeposter i fremmed valuta til kursen på balansedagen resultatføres.

Alle valutagevinster og -tap presenteres (netto) som finansinntekter eller finanskostnader.

Valutavirkningen på ikke-pengeposter (både eiendeler og forpliktelser) inngår som en del av vurderingen av virkelig verdi. Valutadifferanser på ikke-pengeposter, slik som aksjer til virkelig verdi over resultatet, resultatføres som en del av samlet gevinst og tap.

Viktige regnskapestimater og skjønsmessige vurderinger

Utarbeidelse av regnskaper i samsvar med IFRS krever bruk av estimater. Videre krever anvendelse av konsernets regnskapsprinsipper at ledelsen må utøve skjønn. Estimater og skjønsmessige vurderinger evalueres løpende og er basert på historisk erfaring og andre faktorer, inklusive forventninger om fremtidige hendelser som anses å være rimelige under nåværende omstendigheter.

De viktigste og vesentligste skjønsmessige vurderingene gjøres når det oppstår uenighet mellom entreprenør og byggherre eller entreprenør og underentreprenør. Ofte skyldes uenighet ulikt syn på hvordan den underliggende kontrakt skal forstås og videre hvilke vederlag som skal ytes. Vurdering av størrelse på inntektsføring og kostnadsavsetning på disse sakene gjøres i prosjektene, jfr. note [3](#), [4](#) og [23](#).

Note 3: Driftsinntekter

Inntekter måles til virkelig verdi av vederlaget. Inntekt resultatføres når den kan måles pålitelig, det er sannsynlig at de økonomiske fordelene vil tilflyte konsernet og kriteriene knyttet til de ulike formene for inntekt beskrevet nedenfor er oppfylt. Alle inntekter stammer fra og behandles etter reglene i IFRS 15.

Konsernets virksomhet består hovedsakelig i utførelse av entreprenøroppdrag (prosjekter) med varighet fra noen måneder til flere år, og gjelder alle typer oppdrag innen bygg. Hovedprinsippet i IFRS 15 er at det forventede vederlaget inntektsføres etter et mønster som reflekterer overføring av varer og tjenester til kunden. Konsernet vurderer det slik at overføringen til kunden skjer løpende og konsernet anvender i hovedsak løpende inntektsføring, basert på forventet sluttresultat. Inntekten regnskapsføres når en kunde oppnår kontroll over en vare eller tjeneste, og dermed har muligheten til å bestemme bruken av og kan motta fordelene fra varen eller tjenesten. Dette innebærer at det foretas inntektsføring i takt med utførelsen av arbeidet, basert på fullføringsgrad. Inntektsføring foretas først når det er svært høy sannsynlighet for at inntektsføringen senere ikke vil reverseres. Metoden krever at konsernet foretar skjønsmessige vurderinger knyttet til hvor stor andel av den totale produksjonen som er utført på balansedagen og hvilket resultatbidrag prosjektet vil gi ved overlevering til kunde (sluttprognosen).

HENT inngår alltid skriftlige og forpliktende kontrakter med sine kunder som beskriver rettigheter og forpliktelser for begge parter. Konsernets inntektsføring gjøres på kontraktsnivå hvor en kontrakt i de aller fleste tilfeller vil være ansett som en leveringsforpliktelse. Hvis konsernet inngår kontrakter som etter definisjonen i IFRS 15 inneholder separate leveringsforpliktelser, vil konsernet splitte inntektsføring i denne kontrakten på hver leveringsforpliktelse, hvis dette medfører en vesentlig effekt for konsernets inntektsføring. Kontraktsendringer tas inn som forventet inntekt hvis konsernet med høy grad av sikkerhet forventer at det ikke vil komme en vesentlig reversering av akkumulert inntekt i fremtidige perioder. For tilleggskrav og omtvistede beløp som det knytter seg stor usikkerhet til, inntektsføres det normalt ikke før det er oppnådd enighet eller foreligger rettskraftig dom eller man med svært høy grad av sikkerhet forventer at det ikke vil komme en reversering i fremtidige perioder. For krav hvor det knytter seg lav usikkerhet til om konsernet vil vinne frem, men hvor usikkerheten primært er knyttet til utfallet i kroner, inntektsføres det imidlertid en andel av kravet basert på beste estimat.

Fullføringsgrad fastsettes på grunnlag av utført produksjon og beregnes normalt som forholdet mellom påløpte kostnader pr. dato og estimerte totalkostnader på prosjektet. Påløpte kostnader pr. dato er lik bokførte kostnader justert for periodisering for etterslep i faktureringen (Påløpt, ikke fakturert) eller forskuddsfakturering (Fakturert, ikke utført). Inntekter pr. dato er lik totale, forventede inntekter, multiplisert med fullføringsgraden.

Driftsinntekter fordelt på virksomhetsområde og geografisk marked

Virksomhetsområde	2023	2022
<i>Entreprenørkontrakter</i>		
Private bygg	4 516 609	3 233 436
Offentlige bygg	4 941 373	4 385 513
Sum entreprenørkontrakter	9 457 982	7 618 950
Øvrige inntekter	6 940	13 914
Sum	9 464 922	7 632 864
Geografisk område	2023	2022
Nord-Norge	2 370 508	1 369 793
Midt-Norge	1 794 677	1 987 980
Østlandet	4 467 701	3 916 936
Vestlandet	830 286	347 397
Utlandet	1 750	10 759
Sum	9 464 922	7 632 864
Tidspunkt for inntektsføring	2023	2022
Over tid	9 335 982	7 618 950
På et tidspunkt	128 940	13 914
Sum	9 464 922	7 632 864
Gjenstående leveringsforpliktelse (ordrerreserve) per 31.12	2023	2022
Innen 1 år	8 255 000	8 822 000
1 – 2 år	4 944 000	7 279 000
3 – 5 år	2 565 000	5 824 000
Sum	15 764 000	21 925 000

I gjenstående leveringsforpliktelse inngår det samlede beløpet for transaksjonsprisen som er fordelt på leveringsforpliktelser som er uoppfylt (eller delvis uoppfylt) ved slutten av rapporteringsperioden.

Note 4: Prosjekter under utførelse

For prosjekter foretas det normalt månedlig fakturering, med betaling pr. 30 dager. Prosjektene har forskjellige betalingsplaner. Faktureringen skjer enten i takt med utførelsen av arbeidet, eller etter avtalte betalingsplaner.

Det foretas periodisering av både inntekter og kostnader. Opptjent inntekt som ikke er fakturert, føres som kontraktseiendeler. Fakturert inntekt som ikke er opptjent, føres som annen kortsiktig gjeld (fakturert, ikke utført). Pr. prosjekt anvendes bare én av disse postene. Dersom posten «fakturert, ikke utført» er større enn bokførte kundefordringer på prosjektet, føres det overskytende som forskudd fra kunder (annen kortsiktig gjeld). Man viser således pr. kontrakt netto enten en fordring på kunden eller en gjeld til kunden. Kostnadsperiodiseringer (påløpt, ikke bokført) føres som annen kortsiktig gjeld, mens avsetninger for reklamasjonsarbeid presenteres som reklamasjonsavsetninger. Forskuddsbetalinger til leverandører føres som andre fordringer.

For prosjekter som forventes å gi tap, blir hele tapet resultatført så snart det er identifisert. Utgifter vedrørende anbud og andre forberedelser kostnadsføres løpende.

Utdrag fra balansen

	Note	2023	2022
Omløpsmidler			
Kontraktseiendeler		66 820	282 454
Kortsiktig gjeld			
Kontraktforpliktelser, inkludert i annen kortsiktig gjeld	23	1 789 454	1 010 114

Av kontraktforpliktelsene ved utgangen av 2022 er det inntektsført 1 009 565 i løpet av 2023.

Utdrag fra resultatregnskapet

	2023	2022
Totalt utført produksjon på igangværende prosjekter	16 874 528	12 581 268
Påløpte kostnader på igangværende prosjekter	15 474 813	11 327 098
Inntektsført fortjeneste på igangværende prosjekter	1 399 715	1 254 171
Fortjeneste rapportert i tidligere perioder	759 238	587 224
Inntektsført fortjeneste i regnskapsperioden	640 477	666 946

Øvrig informasjon om prosjekter

	2023	2022
Gjenværende produksjon på tapsprosjekter	453 961	688 428

Note 5: Transaksjoner med nærstående parter

Konsernet er kontrollert av Ratos AB (publ) registrert i Sverige. Ratos AB eier indirekte ca. 73 % av morselskapets aksjer gjennom det heleide selskapet Miehdnort AB. Øvrige aksjer er i hovedsak eid av ansatte, ledelse og styremedlemmer i konsernet. Konsernets nærstående parter består av tilknyttede selskap, morselskapets aksjonærer, medlemmer av selskapets styre samt ledende personer i HENT.

Konsernets transaksjoner med nærstående parter:

a) Salg av varer og tjenester

	2023	2022
Salg til konsernselskaper	2 327	12 422
Sum konserninterne inntekter	2 327	12 422

Varer og tjenester til nærstående parter er solgt til markedspris.

b) Kjøp av varer og tjenester

	2023	2022
Kjøp fra konsernselskaper	920	1 187
Sum konserninterne kostnader	920	1 187

c) Godtgjørelse til ledende ansatte

Ledende ansatte omfatter adm. dir. og styremedlemmer. [Se note 6](#) for spesifikasjon av godtgjørelse til ledende ansatte.

d) Balanseposter med nærstående parter

Fordringer	2023	2022
Ratos AB	1 131 067	352 995
Sum fordringer knyttet til konsernkontoordning	1 131 067	352 995
Andre fordringer på selskap i samme konsern	1 213 986	311 833
Kundefordringer på selskap i samme konsern	724	672
Sum fordringer på selskap i samme konsern	2 345 777	665 500

Gjeld	2023	2022
HENT Invest I AS	5 717	5 841
HENT Invest II AS	1 296	1 303
Sum gjeld knyttet til konsernkontoordning	7 013	7 144
Leverandørgjeld til selskap i samme konsern	-	50
Sum gjeld til selskap i samme konsern	7 013	7 194

HENT AS står som eier av konsernets konsernkontoordning. For selskaper som er deltaker i konsernkontoordningen, men som ikke er med i konsernet HENT AS så klassifiseres selskapenes innskudd (gjeld) i konsernkontoordningen i balansen som gjeld til (fordring på) selskap i samme konsern. HENT AS er i tillegg deltaker i Ratos AB sin konsernkontoordning. For HENT AS som er deltaker i konsernkontoordningen, så klassifiseres selskapets innskudd (gjeld) i konsernkontoordningen i balansen som fordring på (gjeld til) selskap i samme konsern.

Note 6: Lønnskostnader

	Note	2023	2022
Lønn og styrehonorarer		1 029 227	863 100
Arbeidsgiveravgift		158 447	123 853
Pensjonskostnader – innskuddsbaserte pensjonsordninger	7	61 546	49 276
Pensjonskostnader – ytelsesbaserte pensjonsordninger	7	855	215
Andre lønnskostnader (sosiale kostnader etc)		17 374	14 404
Lønnskostnader		1 267 449	1 050 848

Gjennomsnittlig antall ansatte

	2023	2022
Antall årsverk	1 169	1 081
Antall ansatte pr. 31. desember	1 239	1 115

Ytelser til ledende ansatte, tillitsvalgte og aksjeeiere og deres nærstående

	Lønn og bonus	Styre-honorar	Pensjon	Andre ytelser	Sum 2023
Godtgjørelse til ledende ansatte 2023					
Konsernsjef	5 789	-	84	324	6 197
Styret ¹⁾	18 568	470	671	385	20 094
Sum 2023	24 357	470	755	709	26 291

	Lønn og bonus	Styre-honorar	Pensjon	Andre ytelser	Sum 2022
Godtgjørelse til ledende ansatte 2022					
Konsernsjef	4 177	-	75	274	4 526
Styret ¹⁾	14 141	908	388	170	15 608
Sum 2022	18 318	908	463	444	20 134

¹⁾ Lønn, bonus, pensjon og andre godtgjørelser er knyttet til styremedlemmer som har sitt ansettelsesforhold i konsernet. Tabellen inkluderer alle styreverv i konsernselskap i konsernet.

Det eksisterer ingen øvrige avtaler med ledende personer om særskilt vederlag ved opphør eller endring av ansettelsesforhold eller verv.

Lån og sikkerhetsstillelse til ledende ansatte, tillitsvalgte og aksjeeiere og deres nærstående

Det er pr. 31. desember 2023 ikke ytet lån eller stilt sikkerhet til konsernsjef, styret, aksjeeiere eller nærstående av disse.

Note 7: Pensjoner og lignende forpliktelser

Konsernet har flere pensjonsordninger. Pensjonsordningene er finansiert gjennom innbetalinger til forsikringsselskap, med unntak av AFP-ordningen. Konsernet har både innskuddsplaner og ytelsesplaner.

For innskuddsplaner betaler konsernet innskudd til et forsikringsselskap. Konsernet har ingen ytterligere betalingsforpliktelse etter at innskuddene er betalt. Innskuddene regnskapsføres som lønnskostnad. Eventuelle forskuddsbetalte innskudd balanseføres som eiendel (pensjonsmidler) i den grad innskuddet kan refunderes eller redusere framtidige innbetalinger. I den innskuddsbaserte ordningen er det 1 256 medlemmer ved utgangen av 2023.

Konsernet har en ytelsesbasert pensjonsordning som omfatter i alt 18 personer i virksomheten, herav 18 pensjonister. Ordningene gir rett til definerte fremtidige ytelser, som i hovedsak bestemmes av antall opptjeningsår, lønnsnivå ved oppnådd pensjonsalder og størrelsen på ytelsene fra folketrygden. Forpliktelsene knyttet til den kollektive ordningen er dekket gjennom et forsikringsselskap.

Regnskapsmessig forpliktelse for ytelsesplanene er nåverdien av forpliktelsen på balansedagen, med fradrag for virkelig verdi av pensjonsmidlene. Bruttoforpliktelsen er beregnet av uavhengige aktuarer som anvender den lineære metode (unit credit method) ved beregningen.

Konsernet har en AFP-ordning fra fylte 62 år. Pr. 31.12.23 er det 1 241 medlemmer i ordningen. AFP-ordningen er en ytelsesbasert flerforetakspensjonsordning og finansieres gjennom premier som fastsettes prosentmessig av lønn. Foreløpig foreligger ingen pålitelig måling og allokering av forpliktelse og midler i ordningen. Regnskapsmessig blir ordningen behandlet som en innskuddsbasert pensjonsordning hvor premiebetalinger kostnadsføres løpende, og ingen avsetninger foretas i regnskapet.

Tabellen under viser hvordan konsernets pensjonsordninger er inntatt i konsernsregnskapet.

Balanserte forpliktelser (midler)

	2023	2022
Ytelsesplan, foretakspensjon	-527	-1 040
Sum balanseførte forpliktelser (midler)	-527	-1 040

Pensjonskostnad ført i resultatet ¹⁾

	2023	2022
Ytelsesplan, foretakspensjon (inkl. aga og renter)	855	215
AFP	17 651	12 829
Innskuddsplan	43 895	36 447
Sum pensjonskostnad	62 401	49 491

Aktuarmessige gevinster og tap (estimatavvik)

	2023	2022
Ytelsesplan, foretakspensjon	-744	-107
Sum aktuarmessige gevinster og tap	-744	-107

¹⁾ Resultatførte pensjonskostnader inkluderer årets opptjening, rentekostnad, planendringer samt gevinst eller tap knyttet til opphør av ordninger.

Beløpene for ytelsesplaner i regnskapet fremkommer slik:

	2023	2022
Nåverdi av sikrede forpliktelser	14 700	14 871
Virkelig verdi av pensjonsmidlene	15 227	15 911
Underdekning (overdekning) i sikrede ordninger	-527	-1 040
Nåverdi av usikrede ordninger	-	-
Total underdekning (overdekning) for ytelsesplanene	-527	-1 040
Virkning av minimumsfonding eller begr.regel	-	-
Balanseført forpliktelse (midler)	-527	-1 040

Note 8: Immaterielle eiendeler

a) Goodwill

Goodwill oppstår ved kjøp av virksomhet og utgjør overført vederlag fratrukket konsernets andel av virkelig verdi av netto identifiserbare eiendeler og forpliktelser i den overtatte virksomheten.

For etterfølgende nedskrivningstesting tilordnes goodwill de kontantgenererende enheter eller grupper kontantgenererende enheter som forventes å få fordeler av oppkjøpet hvor goodwill oppstod. Hver enhet eller gruppe av enheter hvor goodwill har blitt allokert representerer det laveste nivået i foretaket hvor goodwill følges opp for interne ledelsesformål.

Goodwill testes for nedskrivning årlig, eller oftere om det forekommer hendelser eller endrede omstendigheter som indikerer et mulig verdifall. Balanseført verdi sammenlignes med gjenvinnbart beløp, som er det høyeste av bruksverdi og virkelig verdi fratrukket salgsutgifter. Eventuell nedskrivning kostnadsføres og blir ikke reversert i påfølgende perioder.

b) Lisenser

Lisenser regnskapsføres til anskaffelseskost. Lisenser som er anskaffet i en virksomhetssammenslutning balanseføres til virkelig verdi på oppkjøpstidspunktet. Lisenser avskrives lineært over forventet utnyttbar levetid på tre til fem år.

Anskaffelseskost for programvarelisenser inkluderer utgifter til å gjøre programmene operative.

c) Egenutviklet programvare

Utgifter til vedlikehold av programvare kostnadsføres etter hvert som de påløper. Utviklingsutgifter som er direkte henførbare til design og testing av en identifiserbar og unik programvare som kontrolleres av konsernet, blir balanseført som en immateriell eiendel når alle følgende kriterier er oppfylt:

- Det er teknisk mulig å ferdigstille programvaren slik at den vil være tilgjengelig for bruk.
- Ledelsen har til hensikt å ferdigstille programvaren og bruke eller selge den.
- Det er mulig å bruke eller selge programvaren.
- Det kan påvises hvordan programvaren vil generere sannsynlige fremtidige økonomiske fordeler.
- Tekniske, finansielle og andre ressurser er disponible for å ferdigstille og ta i bruk eller selge programvaren.
- Utgiftene kan måles pålitelig.

Utgifter som kan være gjenstand for balanseføring er kun direkte henførbare utgifter slik som lønn til programutviklere.

Andre utviklingsutgifter som ikke oppfyller disse kriteriene kostnadsføres når de påløper. Utviklingsutgifter som er kostnadsført kan ikke senere balanseføres.

Balanseført egenutviklet programvare avskrives lineært over forventet utnyttbar levetid på 3 år etter at eiendel er tatt i bruk.

Verdifall på ikke-finansielle eiendeler

Immaterielle eiendeler med ubestemt utnyttbar levetid og goodwill avskrives ikke, men testes årlig for verdifall. Immaterielle eiendeler som avskrives vurderes for verdifall når det foreligger indikatorer på at fremtidig inntjening ikke kan forsvare eiendelens balanseførte beløp. Forskjellen mellom balanseført verdi og gjenvinnbart beløp nedskrives. Gjenvinnbart beløp er det høyeste av virkelig verdi fratrukket salgsutgifter og bruksverdi. Ved vurdering av verdifall grupperes immaterielle eiendeler på det laveste nivået der det er mulig å skille ut uavhengige inngående kontantstrømmer (kontantgenererende enheter). Ved hver rapporteringsdato vurderes mulighetene for reversering av tidligere nedskrivninger på ikke-finansielle eiendeler (unntatt goodwill).

Immaterielle eiendeler 2023	Goodwill	Programvare og lisenser	Sum
Anskaffelseskost pr. 1. januar 2023	870 270	7 886	878 156
Tilgang	-	4 575	4 575
Avgang	-	-3 874	-3 874
Anskaffelseskost pr. 31. desember 2023	870 270	8 587	878 857

Akkumulerte av- og nedskrivninger pr. 1. januar 2023	-	-7 672	-7 672
Årets avskrivninger	-	-974	-974
Akk. avskrivning årets avgang	-	3 874	3 874
Akkumulerte av- og nedskrivninger pr. 31. desember 2023	-	-4 772	-4 772

Balanseført verdi pr. 31. desember 2023	870 270	3 815	874 085
--	----------------	--------------	----------------

Avskrivningssats		20-33 %	
Økonomisk levetid		3-5 år	

Immaterielle eiendeler 2022	Goodwill	Programvare og lisenser	Sum
Anskaffelseskost pr. 1. januar 2022	870 270	8 303	878 573
Tilgang	-	69	69
Avgang	-	-486	-486
Anskaffelseskost pr. 31. desember 2022	870 270	7 886	878 156

Akkumulerte av- og nedskrivninger pr. 1. januar 2022	-	-7 860	-7 860
Årets avskrivninger	-	-298	-298
Akk. avskrivning årets avgang	-	486	486
Akkumulerte av- og nedskrivninger pr. 31. desember 2022	-	-7 672	-7 672

Balanseført verdi pr. 31. desember 2022	870 270	214	870 484
--	----------------	------------	----------------

Avskrivningssats		20-33 %	
Økonomisk levetid		3-5 år	

Konsernet har balanseført goodwill som følge av fusjoner i HENT konsernet i 2014. Goodwillposten er knyttet til en kontantstrømgenererende enhet, entreprenørvirksomheten til morselskapet HENT AS.

Goodwill avskrives ikke, men testes for verdifall i fjerde kvartal hvert år. Ved særlig indikasjon på mulig verdifall gjøres verditesten på kvartalsbasis. Verditesten gjøres på bakgrunn av en beregning av virkelig verdi fratrukket avhendingsutgifter. I beregningen av virkelig verdi fratrukket avhendingsutgifter er det benyttet en multippelmodell basert på en normalisert EBITA for morselskapet HENT AS. Den viktigste forutsetningen i beregningen er normalisert EBITA som er basert på budsjettert EBITA for 2024 og 2025. I en historisk kontekst er denne forutsetningen et konservativt anslag. Benyttet multippel er utledet fra markedsbaserte sammenlignbare selskaper fratrukket en skjønnsmessig nedjustering på

20 % for forskjeller i virksomhet og likviditetsrabatt for ikke-markedsbaserte aksjer. De to sentrale forutsetningene er vurdert å være konservative anslag i en historisk kontekst og sammenlignet med HENT AS sine resultatmål på mellomlang sikt.

Konsernets analyser av klimarisiko har så langt ikke identifisert klimarelaterte forhold med vesentlig påvirkning for verdi av konsernets eiendeler og fremtidige netto kontantstrømmer.

Konsernets sensitivitetsanalyse viser at ingen rimelige endringer i forutsetninger ville medført en nedskrivning av goodwill og det gis derfor ikke ytterligere opplysninger om gjenvinnbart beløp, verdi henført til den viktigste forutsetningen og det beløp som den viktigste forutsetningen måtte endres med for at vurderingen skulle gitt en verdi lik bokført verdi.

Note 9: Varige driftsmidler

Varige driftsmidler regnskapsføres til anskaffelseskost, med fradrag for avskrivninger. Anskaffelseskost inkluderer kostnader direkte knyttet til anskaffelsen av driftsmidlet.

Etterfølgende utgifter legges til driftsmidlenes balanseførte verdi eller balanseføres separat, når det er sannsynlig at fremtidige økonomiske fordeler tilknyttet utgiften vil tilflyte konsernet, og utgiften kan måles pålitelig. Balanseført beløp knyttet til utskiftede deler resultatføres. Øvrige reparasjons- og vedlikeholdskostnader føres over resultatet i den perioden utgiftene pådras. Driftsmidlene avskrives lineært over antatt brukstid.

Når balanseført verdi på et driftsmiddel er høyere enn estimert gjenvinnbart beløp, skrives verdien ned til

gjenvinnbart beløp. Varige driftsmidler som avskrives vurderes for verdifall når det foreligger indikatorer på at fremtidig inntjening ikke kan forsvare eiendelens balanseførte beløp. Gjenvinnbart beløp er det høyeste av virkelig verdi fratrukket salgsutgifter og bruksverdi. Ved vurdering av verdifall grupperes anleggsmidlene på det laveste nivået der det er mulig å skille ut uavhengige inngående kontantstrømmer (kontantgenererende enheter). Ved hver rapporteringsdato vurderes mulighetene for reversering av tidligere nedskrivninger på ikke-finansielle eiendeler.

Gevinst ved avgang resultatføres under andre gevinster, og utgjør forskjellen mellom salgspris og balanseført beløp. Tap ved avgang resultatføres under andre kostnader, og utgjør forskjellen mellom salgspris og balanseført beløp.

Varige driftsmidler 2023	Maskiner	Utstyr	Sum
Anskaffelseskost pr. 1. januar 2023	2 265	74 396	76 661
Tilgang	-	16 072	16 072
Avgang	-2 096	-3 834	-5 930
Anskaffelseskost pr. 31. desember 2023	169	86 634	86 803
Akkumulerte av- og nedskrivninger pr. 1. januar 2023	-2 022	-54 135	-56 157
Årets avskrivninger	-174	-10 709	-10 883
Akk. avskrivning årets avgang	2 027	3 753	5 780
Akkumulerte av- og nedskrivninger pr. 31. desember 2023	-169	-61 091	-61 260
Balanseført verdi pr. 31. desember 2023	-	25 543	25 543

Avskrivningssats	10-33 %	10-33 %
Økonomisk levetid	3-10 år	3-10 år

Varige driftsmidler 2022	Maskiner	Utstyr	Sum
Anskaffelseskost pr. 1. januar 2022	2 265	64 803	67 068
Tilgang	-	15 109	15 109
Avgang	-	-5 516	-5 516
Anskaffelseskost pr. 31. desember 2022	2 265	74 396	76 661
Akkumulerte av- og nedskrivninger pr. 1. januar 2022	-1 812	-52 410	-54 222
Årets avskrivninger	-210	-7 106	-7 316
Akk. avskrivning årets avgang	-	5 381	5 381
Akkumulerte av- og nedskrivninger pr. 31. desember 2022	-2 022	-54 135	-56 157
Balanseført verdi pr. 31. desember 2022	243	20 261	20 504

Avskrivningssats	10-33 %	10-33 %
Økonomisk levetid	3-10 år	3-10 år

Note 10: Bruksretteiendeler og leieforpliktelse

Konsernet leier lokaler, biler, kraner, maskiner og andre driftsmidler. I tillegg leier konsernet utstyr og verktøy til bruk i prosjektene. Leiekontrakter er som regel for faste perioder og varierer fra dager på en del utstyr i prosjekter til 10 år for kontorlokaler, men kan ha forlengelsesopsjoner.

Kontrakter kan inneholde ikke-leikomponenter og konsernet allokere vederlag i kontraktene basert på komponentenes frittstående pris.

Leieavtaler innregnes som bruksretteiendeler med tilhørende leieforpliktelse fra den datoen den leide eiendelen var tilgjengelig for bruk for konsernet.

Leieperioden inkluderer opsjon på forlenging dersom det er rimelig sikkert at denne opsjonen vil utøves.

På innregningstidspunkt for en leieavtale innregnes leieforpliktelsen til nåverdien av fremtidige leiebetalinger.

Samtidig innregnes en tilsvarende eiendel som gjenspeiler retten til å anvende den underliggende eiendelen i leieperioden (bruksretteiendelen). Leieforpliktelsen måles til nåverdien av gjenstående leiebetalinger neddiskontert ved bruk av den implisitte lånerenten i leieavtalen dersom lånerenten oppgis i avtalen. Hvis den implisitte lånerenten ikke oppgis i avtalen så benyttes konsernets marginale lånerente. Fremtidige leiebetalinger bokføres som nedbetaling av leieforpliktelsen og rentekostnader.

Bruksretteiendeler avskrives lineært over den korteste perioden av eiendelens levetid og leieperioden.

Leiebetalinger knyttet til kortsiktige leieavtaler og leieavtaler med lav verdi innregnes som kostnad i resultatregnskapet i perioden. Kortsiktige leieavtaler er leieavtaler på 12 måneder eller kortere.

Konsernet har ingen vesentlige leieavtaler som utleier.

Bruksretteiendeler 2023	Lokaler og parkering	Verktøy og utstyr	Biler, maskiner og kraner	Kontorutstyr og inventar	Sum
Balanseført verdi pr. 1. januar 2023	131 424	442	36 001	1 336	169 203
Tilgang	67 840	516	2 862	-	71 218
Avskrivninger	-62 189	-501	-26 748	-844	-90 282
Balanseført verdi pr 31. desember 2023	137 075	457	12 115	492	150 139

Bruksretteiendeler 2022	Lokaler og parkering	Verktøy og utstyr	Biler, maskiner og kraner	Kontorutstyr og inventar	Sum
Balanseført verdi pr. 1. januar 2022	148 565	1 338	33 973	2 193	186 068
Tilgang	21 780	-	34 827	-	56 608
Avskrivninger	-38 921	-896	-32 799	-857	-73 473
Balanseført verdi pr 31. desember 2022	131 424	442	36 001	1 336	169 203

Leieforpliktelse	2023	2022
Balanseført verdi pr. 1. januar	178 182	194 854
Tilgang leieforpliktelse	71 218	56 608
Betaling av hovedstol	-91 111	-73 280
Betaling av renter	-4 260	-3 893
Rentekostnad tilknyttet leieforpliktelse	4 260	3 893
Balanseført verdi pr. 31. desember	158 289	178 182

	2023	2022
Kortsiktige leieforpliktelse	63 063	66 116
Langsiktige leieforpliktelse	95 226	112 066
Sum leieforpliktelse	158 289	178 182

Beløp innregnet i resultatregnskapet	2023	2022
Avskrivning	90 282	73 473
Rentekostnad tilknyttet leieforpliktelse	4 260	3 893
Kostnad kortsiktige leieavtaler og leieavtaler med lav verdi (inkl. i annen driftskostnad)	11 561	8 449
Sum beløp innregnet i resultatregnskapet	106 103	85 815

Konsernet har per årsslutt inngått leieavtaler der leieperioden ikke er påbegynt på 2 899 (2022: 4 692).

Note 11: Andre driftskostnader

Godtgjørelse til revisor

	2023	2022
Lovpålagt revisjon	851	881
Skatterådgivning	272	-
Andre tjenester utenfor revisjon	47	172
Sum godtgjørelse til revisor	1 170	1 053

Note 12: Finansinntekter og -kostnader

	2023	2022
Renteinntekter på kortsiktig bankinnskudd	2 462	1 055
Renteinntekter på lån til konsernselskaper	88 847	15 746
Renteinntekter på lån til ansatte	46	31
Andre renteinntekter ¹⁾	44 711	856
Gevinst ved virkelig verdi på finansielle instrumenter, valutaderivater	-	5 300
Andre finansinntekter	1 530	1 542
Finansinntekter	137 596	24 530
Rentekostnader, gjeld til kredittinstitusjoner	-88	-91
Rentekostnader, gjeld til konsernselskaper	-266	-93
Andre rentekostnader	-5 033	-2 559
Rentekostnader, knyttet til leieforpliktelser	-4 260	-3 893
Nedskrivning aksjer	-7 510	-
Netto valutatap på bank, kunder og leverandører ²⁾	-3 803	-4 336
Tap ved virkelig verdi på finansielle instrumenter, valutaderivater	-5 367	-
Andre finanskostnader	-1 812	-119
Finanskostnader	-28 139	-11 091
Netto finansresultat	109 457	13 439

¹⁾ Andre renteinntekter for 2023 inkluderer tilkjente renter fra en tvistesak med kunde som fikk rettskraftig dom og ble oppgjort i 2023.

²⁾ Konsernet har datterselskap med annen funksjonell valuta enn NOK, som har pengeposter i NOK med tilhørende eksponering mot NOK. Dette gir en resultateffekt i form av valutatap/valutagevinst i resultatregnskapet, men med motsatt effekt over OCI slik at det ikke påvirker egenkapitalen i konsernet. I resultatført valutatap og valutagevinst så inngår både valutatap/valutagevinst som påvirker egenkapitalen til konsernet og valutatap/valutagevinst som kun gir resultateffekt i resultatregnskapet, men ikke påvirker egenkapitalen til konsernet.

Note 13: Skattekostnad og utsatt skatt

Skattekostnaden består av betalbar skatt, endring i utsatt skatt og korrigeringer fra tidligere år. Skatt blir resultatført, bortsett fra når den relaterer seg til poster som er ført over utvidet resultat eller direkte mot egenkapitalen. Hvis det er tilfellet, blir skatten også ført over utvidet resultat eller direkte mot egenkapitalen.

Det er lovverket som er vedtatt, eller i all hovedsak vedtatt, av skattemyndighetene i de landene der konsernets morselskap, datterselskaper og tilknyttede selskaper opererer som er gjeldende for beregningen av betalbar og utsatt skatt.

Det er beregnet utsatt skatt på midlertidige forskjeller mellom skattemessige og konsoliderte regnskapsmessige verdier på

eiendeler og gjeld. Utsatt skatt beregnes ikke på goodwill. Utsatt skattefordel balanseføres i den grad det er sannsynlig at fremtidig skattepliktig inntekt vil foreligge der de skattereduserende midlertidige forskjellene kan utnyttes.

Utsatt skattefordel og utsatt skatt motregnes dersom det er en juridisk håndhevbar rett til å motregne eiendeler ved betalbar skatt mot forpliktelser ved betalbar skatt, og utsatt skattefordel og utsatt skatt gjelder inntektsskatt som ilegges av samme skattemyndighet for enten samme skattepliktige foretak eller forskjellige skattepliktige foretak som har til hensikt å gjøre opp forpliktelser og eiendeler ved betalbar skatt netto.

	2023	2022
Betalbar skatt	-	65
Sum betalbar skatt	-	65
Endring utsatt skatt		
Endring midlertidige forskjeller	140 931	48 360
Sum endring utsatt skatt	140 931	48 360
Skattekostnad i ordinært resultat	140 931	48 425
Skattekostnad i utvidet resultat	-	-
Skattekostnad i totalresultatet	140 931	48 425

Avstemming av skatt beregnet mot gjeldende skattesats i Norge (22 %) og skattekostnad slik den fremkommer i resultatet:

	2023	2022
Resultat før skattekostnad	631 542	220 521
Beregnet skattekostnad etter gjeldende skattesats i Norge (22 %)	138 939	48 515
Skatteeffekter av:		
Ikke-bokført utsatt skattefordel	-214	-33
Ikke-fradragsberettigede kostnader	2 290	149
Ikke-skattepliktige inntekter	-96	-237
Virkning av annen skattesats i andre land	12	31
Skattekostnad i ordinært resultat	140 931	48 425
Endring i balanseført utsatt skatt:		
Balanseført 1. januar	189 065	141 083
Valutaomregning	-518	-378
Resultatført i perioden	140 931	48 360
Balanseført 31. desember	329 478	189 065

Endring i utsatt skattefordel og utsatt skatt er som følger:

Utsatt skatt	Tilvirkningskontrakter	Pensjon	Finansielle eiendeler	Sum
Balanseført 1. januar 2022	267 635	205	-1 139	266 702
Resultatført i perioden	97 643	23	1 166	98 832
Balanseført 31. desember 2022	365 278	228	28	365 534
Resultatført i perioden	42 066	-112	-1 181	40 773
Balanseført 31. desember 2023	407 344	116	-1 153	406 307

Utsatt skatt	Driftsmidler	Avsetninger	Leasing	Fremførbart underskudd	Sum
Balanseført 1. januar 2022	-1 931	-49 897	-1 933	-71 859	-125 619
Resultatført i perioden	12	2 597	-42	-53 039	-50 472
Omregningsdifferanser	-	185	-	-563	-378
Balanseført 31. desember 2022	-1 919	-47 114	-1 975	-125 461	-176 469
Resultatført i perioden	-305	-11 262	182	111 543	100 158
Omregningsdifferanser	-	8	-	-526	-518
Balanseført 31. desember 2023	-2 224	-58 368	-1 793	-14 444	-76 829

Presentasjon av utsatt skatt i balansen	2023	2022
Utsatt skattefordel ¹⁾	-12 408	-8 674
Utsatt skatt	341 886	197 739
Bokført forpliktelse ved utsatt skatt	329 478	189 065

¹⁾ Skattefordel som ikke kan utlignes mot utsatt skatt.

Note 14: Investeringer i tilknyttede selskap

Investeringer i tilknyttede selskap konsolideres etter egenkapitalmetoden. Konsernets andel av over- eller underskudd i tilknyttede selskaper resultatføres og tillegges balanseført verdi av investeringen. Konsernets andel av utvidet resultat i det tilknyttede selskapet føres i utvidet resultat i konsernet og tillegges også balanseført beløp for investeringene. Konsernet resultatfører ikke andel av underskudd hvis dette medfører at balanseført beløp av investeringen blir negativt (inklusive usikrede fordringer på enheten), med mindre konsernet har pådratt seg forpliktelser eller foretatt betalinger på vegne av det tilknyttede selskapet.

Konsernet avgjør ved slutten av hver regnskapsperiode hvorvidt det foreligger nedskrivningsbehov på investeringen i det tilknyttede selskapet. I så fall beregnes nedskrivningsbeløpet som forskjellen mellom gjenvinnbart beløp av investeringen og dens bokførte verdi, og resultatfører differansen. Effekten føres på regnskapslinjen "Andel resultat tilknyttet selskap".

Dersom det oppstår gevinst på salg fra konsernet til dets tilknyttede selskaper regnskapsføres kun den forholdsmessige andelen som knytter seg til aksjonærer utenfor konsernet. Gevinster som oppstår ved kjøp fra tilknyttede selskaper elimineres i sin helhet. Urealiserte tap elimineres med mindre det foreligger et nedskrivningsbehov på eiendelen som var gjenstand for transaksjonen. Der det har vært nødvendig er regnskapene i de tilknyttede selskapene omarbeidet for å oppnå samsvar med konsernets regnskapsprinsipper.

Gevinster og tap ved utvanning av eierandeler i tilknyttede selskaper er resultatført.

Utbytte på investeringer bokført med bruk av EK-metoden føres som reduksjon av investeringen når rett til å motta betaling oppstår.

Oversikt over konsernets tilknyttede selskap pr 31. desember 2023:

Navn	Virksomhetssted	Eierandel	Virksomhetsområde
Lura Bolig AS	Norge	50 %	Eiendom

Konsernets andel i tilknyttede selskaper anses ikke som vesentlige pr. 31. desember 2023. Det er ingen betingede forpliktelser knyttet til konsernets investeringer i tilknyttede selskap.

Balanseførte verdier

Årets bevegelser for investering i tilknyttede selskaper:

	2023	2 022
Balanseført verdi 01.01.	7 655	7 655
Resultatandel	-	-
Balanseført verdi 31.12.	7 655	7 655

Note 15: Finansielle eiendeler og finansielle forpliktelser

Klassifisering av finansielle eiendeler

Konsernet klassifiserer finansielle eiendeler i følgende kategorier: Til virkelig verdi (over resultatet eller totalresultatet) eller til amortisert kost. Klassifiseringen avhenger av konsernets forretningsmodell for forvaltning av eiendelen og eventuelle kontraktmessige vilkår knyttet til eiendelens kontantstrømmer. Ledelsen klassifiserer finansielle eiendeler ved anskaffelse.

a) Finansielle eiendeler til virkelig verdi

For finansielle eiendeler målt til virkelig verdi vil verdiendringen føres som en gevinst eller et tap i enten resultatet eller totalresultatet. Verdiendring på finansielle eiendeler holdt for handelsformål vil føres over resultatet. En finansiell eiendel klassifiseres i denne kategorien dersom den primært er anskaffet med henblikk på å gi fortjeneste fra kortsiktige prissvingninger. Konsernet kjøper derivater for å sikre seg mot fremtidige svingninger i valutakurs. Endringer i virkelig verdi på derivater føres over resultatet. Eiendeler i denne kategorien klassifiseres som omløpsmidler dersom det forventes at de vil bli gjort opp innen 12 måneder, ellers klassifiseres de som anleggsmidler.

b) Finansielle eiendeler til amortisert kost

Utlån og fordringer er finansielle eiendeler som ikke er derivater og som har faste eller bestembare betalinger, og som ikke omsettes i et aktivt marked. Disse er klassifisert som finansielle eiendeler til amortisert kost. De klassifiseres som omløpsmidler, med mindre de forfaller mer enn 12 måneder etter balansedagen. Utlån og fordringer består av kundefordringer og andre fordringer, samt kontanter og kontantekvivalenter i balansen. Konsernet avsetter for tap basert på en forventningsmodell for finansielle eiendeler

Finansielle instrumenter etter kategori

Pr 31. desember 2023:	Note	Amortisert kost	Virkelig verdi over resultatet	Sum
Eiendeler				
Kundefordringer	17	452 039	-	452 039
Andre rentebærende fordringer		676	-	676
Fordring på selskap i samme konsern	5	2 345 053	-	2 345 053
Kontanter og kontantekvivalenter	19	816 241	-	816 241
Sum		3 614 009	-	3 614 009
Forpliktelser				
Derivater	18	-	5 242	5 242
Leverandørgjeld		998 204	-	998 204
Gjeld til selskap i samme konsern	5	7 013	-	7 013
Sum		1 005 217	5 242	1 010 459

til amortisert kost. Anvendt modell avhenger av hvorvidt kredittrisikoen har økt vesentlig. For kundefordringer anvender konsernet den forenklete metoden, som krever at forventet tap regnskapsføres fra første innregning av fordringene.

Innregning og måling av finansielle eiendeler

Vanlige kjøp og salg av investeringer regnskapsføres på avtaletidspunktet, som er den dagen konsernet forplikter seg til å kjøpe eller selge eiendelen. Alle finansielle eiendeler som ikke regnskapsføres til virkelig verdi over resultatet, balanseføres første gang til virkelig verdi med tillegg av transaksjonsutgifter. Finansielle eiendeler som føres til virkelig verdi over resultatet regnskapsføres ved anskaffelsen til virkelig verdi og transaksjonskostnader resultatføres. Finansielle eiendeler tilgjengelig for salg og finansielle eiendeler til virkelig verdi over resultatet måles i etterfølgende perioder til virkelig verdi. Utlån og fordringer måles til amortisert kost ved bruk av effektiv rente.

Utbytte fra finansielle eiendeler til virkelig verdi over resultatet innregnes når konsernet har juridisk krav på utbytte. Effektiv rente på finansielle instrumenter til amortisert kost resultatføres under finansinntekter.

Nettopresentasjon av finansielle eiendeler og forpliktelser

Finansielle eiendeler og forpliktelser presenteres netto i balansen bare når det er en ubetinget motregningsrett som kan håndheves juridisk og en har til hensikt å gjøre opp netto eller realisere eiendelen og gjøre opp forpliktelsen samtidig.

Pr 31. desember 2022:	Note	Amortisert kost	Virkelig verdi over resultatet	Sum
Eiendeler				
Derivater	18	-	125	125
Investering i aksjer og andeler	16	-	7 510	7 510
Kundefordringer	17	613 183	-	613 183
Andre rentebærende fordringer	17	27 515	-	27 515
Fordring på selskap i samme konsern	5	664 828	-	664 828
Kontanter og kontantekvivalenter	19	867 998	-	867 998
Sum		2 173 524	7 635	2 181 159
Forpliktelser				
Leverandørgjeld		929 507	-	929 507
Gjeld til selskap i samme konsern	5	7 144	-	7 144
Sum		936 651	-	936 651

Endringer i finansielle eiendeler til virkelig verdi over resultatet inngår i posten finanskostnader i resultatregnskapet ([note 12](#)).

Finansielle instrumenter vurdering av virkelig verdi

Tabellen under viser finansielle instrumenter til virkelig verdi i henhold til verdsettelsesmetode. De ulike nivåene er definert som følger:

- Notert pris i et aktivt marked for en identisk eiendel eller forpliktelse (nivå 1).
- Verdsettelse basert på andre observerbare faktorer enn notert pris (brukt på nivå 1) enten direkte (pris) eller indirekte (utledet fra priser) for eiendelen eller forpliktelsen (nivå 2).
- Verdsettelse basert på faktorer ikke hentet fra observerbare markeder (ikke-observerbare forutsetninger) (nivå 3).

Følgende tabell presenterer konsernets eiendeler og gjeld som er målt til virkelig verdi pr. 31. desember 2023.

Eiendeler	Nivå 1	Nivå 2	Nivå 3	Total
<i>Finansielle eiendeler til virkelig verdi over resultatet:</i>				
Sum eiendeler	-	-	-	-
Forpliktelser				
<i>Finansielle forpliktelser til virkelig verdi over resultatet:</i>				
Valutaderivater	-	5 242	-	-
Sum forpliktelser	-	5 242	-	-

Følgende tabell presenterer konsernets eiendeler og gjeld som er målt til virkelig verdi pr. 31. desember 2022.

Eiendeler	Nivå 1	Nivå 2	Nivå 3	Total
<i>Finansielle eiendeler til virkelig verdi over resultatet:</i>				
Investering i aksjer og andeler	-	-	7 510	7 510
Valutaderivater	-	125	-	125
Sum eiendeler	-	125	7 510	7 635
Forpliktelser				
<i>Finansielle forpliktelser til virkelig verdi over resultatet:</i>				
Sum forpliktelser	-	-	-	-

Det var ingen overføringer mellom nivå 1 og 2 i løpet av året.

a) Finansielle instrumenter på nivå 1

Virkelig verdi av finansielle instrumenter som handles i aktive markeder er markedspris på balansedagen. Et marked betraktes som aktivt dersom markedskursene er tilgjengelige enkelt og regelmessig fra en børs, megler, næringsgruppering, prissettingstjeneste eller reguleringsmyndighet, og disse prisene representerer faktiske og regelmessige forekommende markedstransaksjoner på armlengdes avstand. Markedsprisen som benyttes for finansielle eiendeler er gjeldende kjøpskurs. Disse instrumentene er inkludert på nivå 1. Instrumenter inkludert på nivå 1 omfatter primært børsnoterte egenkapitalinstrumenter klassifisert som holdt for handelsformål eller tilgjengelig for salg.

b) Finansielle instrumenter på nivå 2

Virkelig verdi av finansielle instrumenter som ikke handles i et aktivt marked (for eksempel enkelte OTC-derivater) bestemmes ved å bruke verdsettelsesmetoder. Disse verdsettelsesmetodene maksimerer bruken av observerbare data der det er tilgjengelig, og baserer seg minst mulig på konsernets egne estimater. Dersom alle vesentlige data som kreves for å fastsette virkelig verdi av et instrument er observerbare data, er instrumentet inkludert på nivå 2.

Dersom én eller flere vesentlige data ikke er basert på observerbare markedsdata, er instrumentet inkludert på nivå 3.

Spesielle verdsettelsesmetoder som brukes til å verdsette finansielle instrumenter inkluderer:

- Notert markedspris eller tilbudt pris for tilsvarende instrumenter.
- Virkelig verdi av rentebytteavtaler er beregnet som nåverdien av estimert fremtidig kontantstrøm basert på observerbar avkastningskurve.
- Virkelig verdi av forwardkontrakter i fremmed valuta er bestemt ved nåverdien av forskjellen mellom avtalt terminkurs og terminkursen for valutaen på balansedagen multiplisert med kontraktens volum i fremmed valuta. Ved beregning av nåverdi er det benyttet balansedagens relevante rente.
- Andre teknikker, slik som diskonterte kontantstrømmer, er benyttet for å fastsette virkelig verdi på de resterende finansielle instrumentene.

Note 16: Investeringer i aksjer og andeler

	2023	2022
Aksjer og andeler i andre selskaper pr. 1. januar	7 510	7 510
Nedskrivning ¹⁾	-7 510	-
Sum aksjer og andeler i andre selskaper pr. 31. desember	-	7 510

¹⁾ Det er foretatt nedskrivning til virkelig verdi for verdifall som ikke forventes å være forbigående.

Konsernet har pr. 31. desember ingen investeringer i andre selskaper, hvor eierandelen utgjør mer enn 10 % eller investeringen utgjør mer enn 50 % av konsernets egenkapital og som ikke konsolideres eller regnskapsføres etter egenkapitalmetoden.

Utbytteinntekter resultatføres når rett til å motta betaling oppstår.

Merk at alle de resterende estimatene på virkelig verdi er inkludert på nivå 2 med unntak av visse terminkurser for valuta som er forklart under.

c) Finansielle instrumenter på nivå 3

Hvis en eller flere vesentlige beslutningsgrunnlag er basert på ikke-observerbar markedsinformasjon, inkluderes instrumentet på nivå 3. Typisk for dette er unoterte aksjer og andeler.

Nettopresentasjon av finansielle eiendeler og forpliktelser

a) Finansielle eiendeler

Konsernet har ingen nettoførte eiendeler, verken ved utgangen av 2023 eller 2022.

b) Finansielle forpliktelser

Konsernet har ingen nettoførte forpliktelser, verken ved utgangen av 2023 eller 2022.

Note 17: Kundefordringer og andre fordringer

Kundefordringer innregnes i tråd med transaksjonsprisen ved førstegangs balanseføring. Ved etterfølgende måling vurderes kundefordringer til amortisert kost ved bruk av effektiv rente, fratrukket avsetning for forventet tap etter den forenklede tapsmodellen.

	Note	2023	2022
Kundefordringer		452 039	613 183
Avsetning for tap på kundefordringer	25	-	-
Kundefordringer netto		452 039	613 183
Forskuddsbetalinger		759 086	425 881
Andre kortsiktige fordringer		10 953	45 351
Sum kundefordringer og andre fordringer		1 222 078	1 084 415

Av fordringer med oppgjør i kontanter utgjør 70 387 (2022: 174 709) fordringer omregnet fra EUR til NOK. Tilsvarende er 531 (2022: 153) omregnet fra SEK til NOK.

Bevegelse i avsetning for tap på kundefordringer:	2023	2022
Pr. 1. januar	-	-
Endring avsetning for tap på kundefordringer	-	-3
Innkomet på tidligere tapsførte kundefordringer	-	3
Pr. 31. desember	-	-

Avsetningen for og reverseringen av tap på kundefordringer er inkludert i andre driftskostnader i resultatregnskapet.

Aldersfordeling netto kundefordringer pr. 31. desember:	2023	2022
Ikke-forfalte fordringer	326 315	323 181
0-60 dager siden forfall	29 995	73 511
61-180 dager siden forfall	28 591	35 556
181-365 dager siden forfall	23 509	82 450
Mer enn ett år siden forfall	43 629	98 485
Total	452 039	613 183

Det knytter seg høye beløp til fordringer som forfalte for mer enn ett år siden. Dette skyldes oppståtte tvister som kan være tidkrevende å løse og som i noen tilfeller må løses i rettsapparatet. Eventuelt verdifall på fordringen på basis av prosjektrisiko vil normalt inngå i prosjektets sluttprognosevurdering og er dermed ikke tatt inn som tapsavsetning for kredittrisiko i tillegg.

Konsernets kredittrisiko styres ved at det er innført rutiner som sikrer at salg kun skjer til kunder med tilfredsstillende kredittverdighet eller med tilfredsstillende sikkerhetsstillelse. En høy andel av konsernets kundefordringer gjelder fordringer på stat eller kommune, hvor det anses å ikke være noen kredittrisiko.

Note 18: Derivater

Derivater balanseføres til virkelig verdi på det tidspunkt derivatkontraktene inngås, og deretter løpende til virkelig verdi. Regnskapsføringen av tilhørende gevinster og tap avhenger av hvorvidt derivatet er utpekt som et sikringsinstrument og eventuelt type sikring. Konsernet har for tiden ingen derivatkontrakter utpekt som sikringsinstrument, slik at alle endringer i virkelig verdi føres over resultatregnskapet.

	2023		2022	
	Eiendeler	Forpliktelse	Eiendeler	Forpliktelse
Valutaderivater - holdt til handelsformål	-	5 242	125	-
Sum balanseførte verdier	-	5 242	125	-
Herav omløpsmidler	-	5 242	125	-

Derivater holdt for handelsformål er klassifisert som kortsiktige eiendeler eller forpliktelser. Hele den virkelige verdien av sikringsinstrumenter er klassifisert som langsiktig eiendel eller forpliktelse hvis gjenværende løpetid på sikringsobjektet er mer enn 12 måneder og som kortsiktig eiendel eller forpliktelse hvis gjenværende løpetid på sikringsobjektet er mindre enn 12 måneder.

a) Valutaderivater

Nominelt beløp på utestående valutaderivater pr. 31. desember 2023 er 117 936 (2022: 54 095).

Note 19: Kontanter og kontantekvivalenter

Kontanter og kontantekvivalenter består av kontanter og bankinnskudd.

	2023	2022
Kontanter og kontantekvivalenter	816 241	867 998

I tillegg har konsernet en ubenyttet trekkfasilitet på 300 000 pr. 31.12.23 (300 000 pr. 31.12.22). Ubenyttet trekkfasilitet for 2023 og 2022 gjelder en trekkfasilitet på 300 000 mot konsernselskapet Ratos AB. I balansen vil eventuell benyttet trekkfasilitet klassifiseres som lån under kortsiktig gjeld.

Uutnyttede lånefasiliteter:

	2023	2022
<i>Flytende rente:</i>		
- Utløper innen ett år	300 000	300 000
Totalt	300 000	300 000

I kontantstrømoppstillingen omfatter netto betalingsmidler følgende:

	2023	2022
Kontanter og kontantekvivalenter	816 241	867 998
Netto betalingsmidler	816 241	867 998

Note 20: Antall aksjer, aksjonærer og utdelinger

Aksjonærer	Antall aksjer	Eierandel
HENT Invest II AS	2 250 628	99,9 %
Øvrige	1 607	0,1 %
Sum	2 252 235	100 %

Pålydene pr. aksje er kr 1,-.

Utbytte og konsernbidrag

Utbyttebetalinger til konsernets aksjonærer og konsernbidrag klassifiseres som gjeld fra og med det tidspunkt utbyttet og konsernbidraget er fastsatt av generalforsamlingen.

Det ble utbetalt 164 117 i tilleggsutbytte i 2023. Det ble ikke utbetalt konsernbidrag i 2023. Det ble utbetalt 468 334 i tilleggsutbytte i 2022. Det ble ikke utbetalt konsernbidrag i 2022. Det er foreslått ordinært utbytte pr. 31. desember 2023 på 36 056 fra HENT AS som ikke avsettes i konsernregnskapet da det ikke er fastsatt av generalforsamlingen pr. 31. desember 2023. Det er ikke foreslått å gi konsernbidrag pr. 31. desember 2023 fra HENT AS konsern.

Note 21: Endringer i forpliktelser som skyldes finansieringsaktiviteter

	"Leie- forpliktelse (IFRS 16)"	Annen rente -bærende gjeld	Totalt
Forpliktelser fra finansieringsaktiviteter 2023			
Pr 1. januar 2023	178 182	7 144	185 326
Kontantstrømmer - innbetaling ved opptak av annen rentebærende gjeld	-	-	-
Kontantstrømmer - nedbetaling rentebærende gjeld	-91 111	-131	-91 242
Kontantstrømmer - betalte renter	-4 260	-354	-4 614
Rentekostnad	4 260	354	4 614
Tilgang leieforpliktelser	71 218	-	71 218
Pr 31. desember 2023	158 289	7 013	165 302

	"Leie- forpliktelse (IFRS 16)"	Annen rente -bærende gjeld	Totalt
Forpliktelser fra finansieringsaktiviteter 2022			
Pr 1. januar 2022	194 854	-	194 854
Kontantstrømmer - innbetaling ved opptak av annen rentebærende gjeld	-	7 144	7 144
Kontantstrømmer - nedbetaling rentebærende gjeld	-73 280	-	-73 280
Kontantstrømmer - betalte renter	-3 893	-184	-4 077
Rentekostnad	3 893	184	4 077
Tilgang leieforpliktelser	56 608	-	56 608
Pr 31. desember 2022	178 182	7 144	185 326

Note 22: Reklamasjonsavsetninger

Det foretas avsetning etter IAS 37 for reklamasjonsarbeid basert på historiske erfaringer og identifiserte risikoforhold. Konsernet foretar avsetninger for å ta høyde for forventede kostnader knyttet til reklamasjonsarbeid på entreprenørkontraktene. Avsetningen skal dekke utbedring av mangler på avsluttede prosjekter. Det gjøres avsetninger både for påløpte reklamasjonsforpliktelser og for usikre reklamasjonsforpliktelser, deriblant fremtidige kostnader til utbedring av skjulte mangler. Det avsettes løpende 2 % på alle pågående prosjekter. Avsetningen nedtrappes gradvis etter overlevering basert på gjenværende reklamasjonstid og status på kjente reklamasjonssaker. Reklamasjonsperioden er normalt fra tre til fem år.

Reklamasjonsavsetninger	2023	2022
Reklamasjonsavsetninger pr. 1. januar	310 962	289 217
Nye reklamasjonsavsetninger (tilgang)	188 193	112 984
Reverserte reklamasjonsavsetninger (avgang)	-15 391	-23 922
Faktiske reklamasjonskostnader (forbruk)	-55 790	-67 472
Omregningsdifferanser	-54	155
Reklamasjonsavsetninger pr. 31. desember	427 921	310 962

Ansvar for mangler

Dersom det avdekkes mangler på overleverte prosjekter, kan entreprenøren bli ansvarlig for å utbedre disse uten ekstra betaling. Prosjektene har ulik reklamasjonstid, men er normalt fra tre til fem år. I reklamasjonstiden er entreprenøren ansvarlig for skjulte mangler. Etter reklamasjonstidens utløp er entreprenøren bare ansvarlig for skjulte mangler som skyldes grov uaktsomhet eller forsett. Endelig foreldelsesfrist er 13 år.

Note 23: Annen kortsiktig gjeld

Konsernet regnskapsfører avsetninger når det eksisterer en juridisk eller selvpålagt forpliktelse som følge av tidligere hendelser, det er sannsynlighetsovervekt for at forpliktelsen vil komme til oppgjør ved en overføring av økonomiske ressurser og forpliktelsens størrelse kan estimeres med tilstrekkelig grad av pålitelighet.

Annen kortsiktig gjeld:	Note	2023	2022
Kontraktsforpliktelser	4	1 789 454	1 010 114
Andre påløpte kostnader ¹⁾		330 626	283 553
Sum annen kortsiktig gjeld		2 120 080	1 293 667

¹⁾ Andre påløpte kostnader består av påløpte kostnader på prosjekt, påløpt lønn, påløpte feripenger og andre påløpte kostnader.

Note 24: Pantstillelser og garantiansvar

Konsernet har pr. 31.12.2023 stilt garantier på vegne av selskaper som inngår i HENT AS konsern og på vegne av øvrige selskap utenfor HENT AS konsern.

Garantistillelser	2023	2022
Garantistillelser gitt på vegne av selskaper som inngår i HENT AS konsern	41 297	63 182
Garantistillelser gitt overfor øvrige selskap	72 693	799 715
Sum	113 990	862 897

Garantistillelsen kan først gjøres gjeldende dersom øvrige selskap og selskap som inngår i HENT AS konsern som det er stilt sikkerhet på vegne av ikke er i stand til å innfri sine kontraktsforpliktelser. For garantistillelser gitt overfor øvrige selskap så forplikter Ratos AB overfor konsernet igjen når det gjelder garantibeløpene. Dette medfører at konsernet reelt sett ikke har noen risiko når det gjelder garantiene gitt til øvrige selskap.

Konsernet har pr. 31.12.2023 ingen bokført gjeld som er sikret ved pant. Konsernet har stilt sikkerhet for ukommitert garantiramme fra garantist. Det er stilt sikkerhet med kundefordringer, varige driftsmidler og varelager i HENT AS, begrenset opp til 1 050 000 pr eiendel. Det er i tillegg stilt sikkerhet i spesifikke bankkonti. Bokført verdi av eiendeler stilt som sikkerhet er som følger:

Eiendel	2023	2022
Kundefordringer	450 907	612 118
Varige driftsmidler	25 543	20 504
Kontanter og kontantekvivalenter	824 112	826 844
Sum	1 300 562	1 459 466

I tillegg til eiendeler stilt som sikkerhet spesifisert over så er 99,9 % av aksjene i morselskapet HENT AS og 100 % av aksjene i datterselskapet HENT Eiendom AS stilt som sikkerhet for ukommitert garantiramme fra garantist pr. 31.12.23.

Pantstillelser	2023	2022
Bokført gjeld som er sikret ved pant o.l.	-	-

Konsernet har en løpende bankgaranti stilt av finansinstitusjon for å dekke forpliktelser til skattetrekk for selskapet HENT AS.

Note 25: Finansiell risikostyring

Finansielle risikofaktorer

Konsernet blir, gjennom sine aktiviteter, eksponert mot ulike typer finansiell risiko: markedsrisiko (inkludert valutarisiko, virkelig verdi renterisiko, flytende renterisiko og prisrisiko), kredittrisiko og likviditetsrisiko. Konsernets overordnede risikostyringsplan fokuserer på å minimalisere de potensielle negative effektene som uforutsigbare endringer i kapitalmarkedene kan få på konsernets finansielle resultater. Konsernet benytter finansielle derivater for å sikre seg mot visse risikoer.

Risikostyringen for konsernet ivaretas av administrasjonen. Konsernets administrasjon identifiserer, måler, sikrer og rapporterer finansiell risiko.

a) Markedsrisiko

i) Valutarisiko

Konsernet opererer internasjonalt og er eksponert for valutarisiko i flere valutaer. Denne risikoen er særlig relevant for EUR. Valutarisiko oppstår fra fremtidige handelstransaksjoner, balanseførte eiendeler og forpliktelser.

Konsernets risikostyringspolicy er å sikre vesentlige inngåtte kontrakter i fremmed valuta (hovedsakelig ved import av varer og tjenester) i hver hovedvaluta for de kommende 12 måneder. Konsernets netto disagio var 3 803 i 2023 (2022: disagio 4 336).

Konsernet har enkelte investeringer i utenlandske datterselskaper der netto eiendeler er utsatt for valutarisiko ved omregning.

Konsernets eksponering for valutarisiko ved utgangen av året, uttrykt i konsernets funksjonelle valuta, var som følger:

Eiendeler	2023	Resultateff.	OCI +/- 10 %	2022
		+/- 10 %		
SEK	539	+/- 54	-	2 534
DKK	5 472	+/- 359	+/- 188	8 707
EUR	71 977	+/- 7 184	+/- 14	175 371
Gjeld				
SEK	1 536	+/- 154	-	1 557
DKK	4 783	+/- 478	-	734
EUR	54 814	+/- 5 481	-	178 141
NOK ¹⁾	12 368	+/- 1 237	-	4 591

¹⁾ Gjelder NOK eksponering i datterselskap med annen funksjonell valuta som har resultateffekt og motsatt effekt over andre inntekter og kostander (OCI).

Eiendeler og gjeld inkluderer eksponering mot nettoinvestering i HENT Danmark A/S (DKK) og HENT Ab (EUR).

ii) Prisisiko

Prisutviklingen for råvarer som stål, betong og trevare utgjør en risiko i konsernets virksomhet. Prisendringer kan delvis kompenseres ved å avtale lønns- og prisstigningsmekanisme (LPS) med kundene. Slike avtalevilkår er ikke standard, men benyttes av en del av de større byggenhetene.

iii) Kontantstrøm og virkelig verdi renterisiko

Rentenivået antas å ha betydning for etterspørselen etter konsernet sine produkter og særlig for etterspørselen fra private kunder. I den generelle markedsrisikoen inngår det derfor også indirekte renterisiko. Økende rente vil vanligvis bety lavere aktivitet for konsernets virksomhet.

b) Kredittrisiko

Beregnet forventet tap på finansielle eiendeler og kontraktseiendeler som faller innunder kravene i IFRS 9 er uvesentlige og det settes ikke av for forventet tap.

Historisk sett har konsernet kun marginale kredittap og en beregnet avsetning vil være klart uvesentlig for regnskapet. Risiko knyttet til tvister på utfakturerte beløp håndteres i prosjektvurderinger og er reklassifisert fra kundefordringer og hensyntatt i prosjektvurdering. Denne typen tvister anses ikke som kredittrisiko etter IFRS 9.

Konsernet anvender hvis vesentlig den forenklede tilnærmingen i IFRS 9 for å måle forventet kredittap på kundefordringer som krever at forventet tap regnskapsføres fra første innregning av fordringene. For å måle forventet kredittap grupperes kundefordringene etter forfallsdato. Andelen av tapsavsetning avhenger av alder på fordringene og tidligere erfaringer med kundene.

c) Likviditetsrisiko

Kontantstrømprognoser blir satt opp på konsernnivå. Økonomiavdelingen overvåker rullerende prognoser over konsernets likviditetskrav for å forsikre at konsernet har tilstrekkelig kontantekvivalenter til å møte driftsrelaterte forpliktelser, samtidig som det opprettholdes en tilstrekkelig fleksibilitet i form av ubenyttede forpliktete lånefasiliteter

til alle tider slik at konsernet ikke bryter rammer eller spesifiserte betingelser (hvis aktuelt) på noen av konsernets lån. Slike prognoser tar hensyn til konsernets planlagte låneopptak, overholdelse av lånebetingelser, overholdelse av interne mål for balansetall og, hvis relevant, gjeldende eksterne regulatoriske eller juridiske krav – for eksempel valutarestriksjoner.

Konsernets økonomifunksjon investerer overskudd av kontanter i rentebærende foliekonti, innskudd på konsernkontoordning hos Ratos AB og utlån til Ratos AB. På balansedagen hadde konsernet fri bankbeholdning til en verdi av 815 890 (2022: 828 397). På balansedagen hadde konsernet bundne skattetreksmidler på 351 (2022: 39 601). På balansedagen hadde konsernet i tillegg innskudd på konsernkontoordning hos Ratos AB til en verdi av 1 131 067 (2022: 352 995) og rentebærende lån gitt til Ratos AB til en verdi av 1 203 986 (2022: 301 833).

Kapitalforvaltning

Konsernets mål vedrørende kapitalforvaltning er å trygge fortsatt drift for konsernet for å sikre avkastning for eierne og andre interessenter og å opprettholde en optimal kapitalstruktur for å redusere kapitalkostnadene.

For å bedre kapitalstrukturen kan konsernet justere nivået på utbytte til aksjonærene, tilbakebetale kapital til aksjonærene, utstede nye aksjer eller selge eiendeler for å tilbakebetale lån.

Utbyttepolitikken tar sikte på å gi en langsiktig god avkastning til konsernets eiere innenfor rammen av en forsvarlig egenkapitalandel i tråd med kravene i aksjelov og forventninger fra kunder og leverandører.

Som vanlig i bransjen overvåkes kapitalforvaltningen med utgangspunkt i konsernets gjeldsgrad. Gjeldsgraden beregnes ved at netto rentebærende gjeld deles på justert total kapital. Netto rentebærende gjeld inkluderer all gjeld som det påløper renter på slik den er balanseført minus kontanter og kontantekvivalenter. Justert total kapital er egenkapitalen som vist i balansen, pluss netto rentebærende gjeld.

Konsernet har ingen rentebærende gjeld fra bank per 31. desember 2023 og 31. desember 2022.

Note 26: Klimarisiko

I konsernstrategien har HENT konkrete mål for klima og miljø:

- HENT skal redusere klimagassutslippene med minst 50 % i løpet av 2028 og har satt årlig utslippsmål for å nå målet.
- HENT skal redusere avfallsmengde, øke sorteringsgrad på avfallet og har mål om sorteringsgrad på 92 % eller bedre.
- HENT skal være klimanøytrale innen 2045.

Konkrete fokusområder for å nå konsernstrategien:

- Redusere utslipp knyttet til avfall, byggvarme og reisevirksomhet.
- Bygge prosjektene på en klima- og miljøvennlig måte.
- Bygge klima- og miljøvennlige prosjekter.

Klimarisiko kan grupperes i tre grupper. Risikoene representerer både muligheter og trusler forretningsmessig

og økonomisk. Risikoene er kategorisert i fysisk risiko, overgangsrisiko og ansvarsrisiko.

a) Fysisk risiko

Fysisk risiko kan oppstå som følge av klima- og værrelaterte hendelser, som for eksempel hetebølger, tørke, flom og storm. Slike hendelser kan blant annet føre til finansielle tap gjennom forstyrrelser av forsyningskjeder, forsinkelser i drift, eller endrede krav til standarder og sertifiseringer som gjelder for bransjen. HENT søker å redusere denne risikoen ved at slike risikoer er reflektert i avtaler med kunde. Med HENT sin kompetanse på dette området kan dette også føre til markedsmuligheter innenfor for eksempel rehabilitering av eksisterende bygg og energibesparing.

b) Overgangsrisikoer

Overgangsrisikoer kan oppstå som følge av overgangen til et lavkarbonsamfunn. Endringer i politikk og teknologi, økt karbonprising eller krav til redusert energiforbruk kan føre til endringer i verdier for eiendeler, men også skape forretningsmuligheter. Markedets etterspørsel etter nye tjenester avgjør hvorvidt de mulighetene som overgangsrisikoene representerer kan utnyttes. HENT har relativt små investeringer i fysiske driftsmidler som er utsatt for denne typen risiko og de store driftsmidlene leases ofte. Konsernets driftsmidler er derfor fleksible med tanke på å kunne tilpasses endringer i teknologi og regulering. Det er ikke identifisert noen vesentlige effekter knyttet til nedskrivning av denne typen eiendeler. Langsiktige finansielle effekter av overgangsrisiko er beheftet med stor usikkerhet, men er i nåsituasjonen ikke vurdert til å ha vesentlig effekt på konsernets eiendeler.

c) Ansvarsrisiko

Ansvarsrisiko kan innebære at økt ansvar knyttet til klimarelaterte hendelser overføres til entreprenøren, eller at komplekse eller uprøvde løsninger og byggemetoder skaper økt risiko for garantiansvar eller tvister. Det kan også gi endrede forsikringsvilkår gjennom dyrere forsikringspremier eller ikke forsikringsbare hendelser og force majeure-tilfeller. Det jobbes derfor med å redusere effekten av denne typen risiko gjennom god kontraktsforståelse og oppdatering av inngåtte forsikringsavtaler for å dekke aktuelle behov.

I forbindelse med konsernets finansielle periodeavslutninger vurderes relevante klimarisikoer i tråd med IFRS opp mot potensielle regnskapsmessige effekter, herunder:

- Gjennomgang av tvistesaker og erstatningskrav.
- Vurdering av levetid for varige driftsmidler.
- Effekter av klimarelaterte hendelser som ligger til grunn for nedskrivningstester.

Det er ikke avdekket at klimarisiko har vesentlig effekt på konsernregnskapet for 2023.

Note 27: Tvister og krav relatert til prosjekter

Konsernet er gjennom sin løpende virksomhet involvert i tvistesaker med byggherre og underentreprenør/leverandør relatert til tolkning og forståelse av inngåtte kontrakter. Konsernet har som mål å løse slike tvister utenfor rettsapparatet, men enkelte saker må avgjøres ved voldgift eller dom. Dette gjelder både krav fra HENT mot kunder (tilleggskrav) og krav fra kunder mot HENT (utbedring av mangler, erstatninger mv.), samt krav fra underentreprenør/leverandør mot HENT (tilleggskrav) og krav fra HENT mot underentreprenør/leverandør (utbedring av mangler, erstatninger mv.). Det gjøres grundige vurderinger av skjønnsmessige poster knyttet til kravene for å sikre en mest mulig korrekt regnskapsmessig rapportering.

For tilleggskrav og omtvistede beløp som det knytter seg stor usikkerhet til, inntektsføres det normalt ikke noe resultat før det er oppnådd enighet eller foreligger rettskraftig dom. For krav hvor det knytter seg lav usikkerhet til om konsernet vil vinne frem, men hvor usikkerheten primært er knyttet til utfallet i kroner, inntektsføres det imidlertid en andel av kravet basert på beste estimat.

Ved årsslutt var konsernet involvert i seks tvistesaker med tvisteomfang over NOK 5 millioner under behandling i rettsapparatet. Alle sakene gjelder uenigheter rundt endelig oppgjør for utført jobb. Vi mener regnskapet tar høyde for usikkerheten knyttet til disse sakene etter beste estimat og forventer at endelig oppgjør ikke vil påvirke regnskapet negativt.

Note 28: Hendelser etter balansedagen

Det har ikke inntruffet hendelser etter balansedagen og før tidspunkt for avleggelse av regnskapet, som ville gitt vesentlige endringer i regnskapet. Ingen hendelser er vurdert til å være av en slik karakter at de ville påvirket regnskapsavleggelsen for 2023 eller grunnlaget for fortsatt drift. Ingen vesentlige enkelthendelser er identifisert.

Årsregnskap og noter

Resultatregnskap	80
Totalresultat – separat oppstilling	81
Balanse	82
Kontantstrømoppstilling	83
Noter til årsregnskapet	84
Note 1: Generell informasjon	84
Note 2: Vesentlige regnskapsprinsipper	84
Note 3: Driftsinntekter	84
Note 4: Prosjekter under utførelse	86
Note 5: Transaksjoner med nærstående parter	87
Note 6: Lønnskostnader	88
Note 7: Pensjoner og lignende forpliktelser	89
Note 8: Immaterielle eiendeler	90
Note 9: Varige driftsmidler	92
Note 10: Bruksretteeiendeler og leieforpliktelser	93
Note 11: Andre driftskostnader	94
Note 12: Finansinntekter og -kostnader	94
Note 13: Skattekostnad og utsatt skatt	95
Note 14: Investeringer i datterselskap	96
Note 15: Finansielle eiendeler og finansielle forpliktelser	96
Note 16: Investeringer i aksjer og andeler	98
Note 17: Kundefordringer og andre fordringer	98
Note 18: Derivater	98
Note 19: Kontanter og kontantekvivalenter	99
Note 20: Antall aksjer, aksjonærer og utdelinger	99
Note 21: Egenkapital	100
Note 22: Reklamasjonsavsetninger	100
Note 23: Annen kortsiktig gjeld	100
Note 24: Pantstillelser og garantiansvar	101
Note 25: Finansiell risiko	102
Note 26: Klimarisiko	102
Note 27: Tvister og krav relatert til prosjekter	103
Note 28: Hendelser etter balansedagen	103
Revisors beretning	104

Resultatregnskap

Beløp i NOK 1 000	Note	2023	2022
Driftsinntekter	3, 4, 5	9 465 771	7 634 421
Andre gevinster		479	-
Sum driftsinntekter		9 466 250	7 634 421
Varekostnad	4	-7 482 291	-6 173 226
Lønnskostnader	6, 7	-1 266 454	-1 049 733
Avskrivninger	8, 9, 10	-102 139	-81 087
Andre kostnader	10, 11	-78 336	-92 599
Sum driftskostnader		-8 929 220	-7 396 645
Driftsresultat		537 030	237 777
Finansinntekter	12	138 047	23 757
Finanskostnader	10, 12	-41 724	-36 939
Netto finansresultat		96 323	-13 182
Resultat før skattekostnad		633 353	224 595
Skattekostnad	13	-144 146	-54 637
Årsresultat		489 207	169 958
Resultatdisponeringer			
Overført til annen egenkapital		453 151	169 958
Avsatt ordinært utbytte	5, 21, 23	36 056	-
Sum		489 207	169 958
Totalresultatoppstilling			
Årsresultat		489 207	169 958
Andre inntekter og kostnader (etter skatt)		-	-
Årets totalresultat		489 207	169 958

Balanse


Beløp i NOK 1 000	Note	31.12.2023	31.12.2022
EIENDELER			
Anleggsmidler			
Immaterielle eiendeler	8	874 085	870 484
Varige driftsmidler	9	25 543	20 504
Bruksretteeiendeler	10	150 139	169 203
Investeringer i datterselskaper	14	31 425	33 885
Investeringer i aksjer og andeler	16	-	7 510
Andre fordringer		676	1 045
Pensjonsmidler	7	527	1 040
Sum anleggsmidler		1 082 396	1 103 671
Omløpsmidler			
Kundefordringer og andre fordringer	17, 25, 27	1 220 380	1 056 322
Fordringer på selskap i samme konsern	5	2 359 621	667 939
Kontraktseiendeler	4	51 700	265 368
Derivater	18	-	125
Kontanter og kontantekvivalenter	19	816 241	867 998
Sum omløpsmidler		4 447 941	2 857 752
Sum eiendeler		5 530 337	3 961 422


Balanse

Beløp i NOK 1 000	Note	31.12.2023	31.12.2022
EGENKAPITAL			
Innskutt egenkapital	20, 21		
Aksjekapital	21	2 252	2 252
Overkurs		16 666	16 666
Sum innskutt egenkapital		18 918	18 918
Opptjent egenkapital			
Annen egenkapital	21	1 174 063	885 029
Sum opptjent egenkapital		1 174 063	885 029
Sum egenkapital		1 192 981	903 947
GJELD			
Langsiktig gjeld			
Utsatt skatt	13	341 886	197 740
Langsiktig leieforpliktelse	10	95 226	112 066
Sum langsiktig gjeld		437 112	309 806
Kortsiktig gjeld			
Leverandørgjeld		989 860	919 392
Skyldige offentlige avgifter		197 035	126 537
Kortsiktig leieforpliktelse	10	63 063	66 116
Gjeld til selskap i samme konsern	5	103 602	38 877
Derivater	18	5 242	-
Reklamasjonsavsetninger	22	426 615	310 075
Annen kortsiktig gjeld	23	2 114 827	1 286 672
Sum kortsiktig gjeld		3 900 244	2 747 670
Sum gjeld		4 337 356	3 057 475
Sum egenkapital og gjeld		5 530 337	3 961 422

Trondheim, 21. februar 2024


Christian Johansson Gebauer
Styrets leder


Jacob Landen
Styremedlem


Johan Henry Eide
Styremedlem



Christian Wieland


Mats Pålsson
Styremedlem



May Helen Dahlstrø
Styremedlem


Pernille Dolmen
Styremedlem


Jan K. Jahren


Eivind Iden
Styremedlem


Jan Henrik Jahren
Styremedlem


Erik Tveit
Styremedlem

Kontantstrømoppstilling

Kontantstrømoppstillingen er utarbeidet i henhold til den indirekte metode.

Renter fra kunder og leverandører klassifiseres under drift i kontantstrømoppstillingen. Øvrige renter klassifiseres henholdsvis under drift, investering eller finansiering basert på hovedstolens klassifisering.

Beløp i NOK 1 000	Note	2023	2022
Resultat før skattekostnad		633 353	224 595
Justert for:			
Betalt skatt		158	918
Avskrivninger	8, 9, 10	102 139	81 087
(Gevinst) og tap ved avgang varige driftsmidler		-479	52
Inntektsført mottatt utdeling fra ansvarlig selskap	12	-	-102
Nedskrivning/reversering aksjer	12	19 407	24 262
Netto renter investerings- og finansieringsaktiviteter		-84 240	-10 295
Økning (reduksjon) i pensjonsforpliktelse		513	-105
Endring kundefordringer		161 211	73 635
Endring andre fordringer		-112 605	-426 186
Endring leverandørgjeld		70 468	58 806
Endring annen kortsiktig gjeld		1 019 653	853 984
Effekt av valutakursendringer		-274	-47
Kontantstrøm fra driften		1 809 304	880 604
Investering i datterselskap	14	-9 437	-21 107
Mottatt utdeling fra ansvarlig selskap		-	102
Salg av konsernselskap tidligere år, utbetaling oppfølgingskostnader		-1 587	-
Utbetaling ved kjøp av varige driftsmidler	9	-16 072	-15 109
Innbetaling ved salg av varige driftsmidler	9	628	83
Utbetaling ved tilgang immaterielle eiendeler	8	-4 575	-69
Inn- og utbetaling rentebærende fordring konsernselskap (konsernkonto)	5	-788 402	62 326
Inn- og utbetaling rentebærende fordring konsernselskap (andre)	5	-900 000	-299 201
Inn- og utbetaling rentebærende fordring andre		408	1 215
Mottatte renter		90 032	15 421
Netto kontantstrøm fra investeringsaktiviteter		-1 629 005	-256 339
Utbetaling utbytte	20	-164 117	-468 334
Betaling av hovedstol leieavtaler IFRS16	10	-91 111	-73 280
Inn- og utbetaling rentebærende gjeld konsernselskap (konsernkonto)	5	28 690	6 148
Betalte renter leieavtaler IFRS 16	10, 12	-4 260	-3 893
Betalte renter		-1 532	-1 233
Netto kontantstrøm fra finansieringsaktiviteter		-232 330	-540 592
Endring i netto betalingsmidler		-52 031	83 673
Netto betalingsmidler pr. 1. januar	19	867 998	784 278
Endring likvide midler		-52 031	83 673
Valutagevinst/-tap på netto betalingsmidler		274	47
Netto betalingsmidler pr 31. desember	19	816 241	867 998

Noter til årsregnskapet

Note 1: Generell informasjon

HENT AS (selskapet) er et aksjeselskap registrert og hjemmehørende i Norge med hovedkontor på Vestre Rosten 69 i Trondheim kommune.

Hovedvirksomheten i selskapet er oppføring av offentlige bygg og næringsbygg. Selskapet har for øvrig kontorer i Oslo, Bergen, Ålesund, Bodø, Horten og Brumunddal.

Note 2: Vesentlige regnskapsprinsipper

Rammeverk for regnskapsavleggelsen

Årsregnskapet til HENT AS er utarbeidet i samsvar med regnskapsloven § 3-9 og forskrift om forenklet anvendelse av internasjonale regnskapsstandarder (Forenklet IFRS).

Vesentlige regnskapsprinsipper knyttet til spesifikke regnskapslinjer og regnskapsposter er beskrevet i innledningen til de aktuelle notene.

Årsregnskapet er basert på et modifisert historisk kostprinsipp. Avvikene gjelder i hovedsak verdiregulering av finansielle eiendeler og forpliktelser (herunder derivater) til virkelig verdi over resultatet, jfr. [note 15](#).

All finansiell informasjon i regnskap og noter er presentert i NOK 1 000 med mindre annet er spesifisert.

Endringer i regnskapsprinsipper og opplysninger

a) Nye og endrede standarder implementert i 2023

I 2023 var det ingen nye eller endrede IFRS'er eller IFRIC-fortolkninger som trådte i kraft som fikk en vesentlig påvirkning på regnskapet.

b) Standarder, endringer og fortolkninger til eksisterende standarder som ikke er trådt i kraft og hvor selskapet har valgt tidlig anvendelse

Selskapet har valgt å ikke tidlig anvende standarder, endringer eller fortolkninger som ennå ikke er trådt i kraft.

c) Standarder, endringer og fortolkninger til eksisterende standarder som ikke er trådt i kraft og hvor selskapet ikke har valgt tidlig anvendelse

Det er ingen andre standarder eller fortolkninger som ikke er trådt i kraft som forventes å gi en vesentlig påvirkning på selskapets regnskap.

Klassifisering

Eiendeler og gjeld knyttet til varekretsløpet (prosjektene) klassifiseres som omløpsmidler og kortsiktig gjeld. Øvrige fordringer og gjeld med forfall utover ett år klassifiseres som anleggsmidler og langsiktig gjeld. Reklamasjonsavsetninger er tett knyttet til varekretsløpet og klassifiseres som kortsiktig gjeld selv om det kan forventes at store deler av posten har forfall mer enn ett år frem i tid.

Utbytteinntekter resultatføres på det tidspunktet det settes av i selskaper der man har kontroll. Øvrige utbytter inntektsføres normalt når rett til å motta betaling oppstår.

Funksjonell valuta og omregning av fremmed valuta

a) Funksjonell valuta og presentasjonsvaluta

Regnskapet måles i den valuta som benyttes der selskapet i hovedsak opererer (funksjonell valuta). Årsregnskapet presenteres i norske kroner (NOK) som både er den funksjonelle valutaen til selskapet og presentasjonsvalutaen til selskapet.

b) Transaksjoner og balanseposter

Transaksjoner i fremmed valuta omregnes til den funksjonelle valutaen til transaksjonskurs. Realisert valutagevinst eller -tap ved oppgjør og omregning av pengeposter i fremmed valuta til kursen på balansedagen resultatføres.

Alle valutagevinster og -tap presenteres (netto) som finansinntekter eller finanskostnader.

Valutavirkningen på ikke-pengeposter (både eiendeler og forpliktelser) inngår som en del av vurderingen av virkelig verdi. Valutadifferanser på ikke-pengeposter, slik som aksjer til virkelig verdi over resultatet, resultatføres som en del av samlet gevinst og tap.

Viktige regnskapsestimater og skjønnsmessige vurderinger

Utarbeidelse av regnskaper i samsvar med IFRS krever bruk av estimater. Videre krever anvendelse av selskapets regnskapsprinsipper at ledelsen må utøve skjønn. Estimater og skjønnsmessige vurderinger evalueres løpende og er basert på historisk erfaring og andre faktorer, inklusive forventninger om fremtidige hendelser som anses å være rimelige under nåværende omstendigheter.

De viktigste og vesentligste skjønnsmessige vurderingene gjøres når det oppstår uenighet mellom entreprenør og byggherre eller entreprenør og underentreprenør. Ofte skyldes uenighet ulikt syn på hvordan den underliggende kontrakt skal forstås og videre hvilke vederlag som skal ytes. Vurdering av størrelse på inntektsføring og kostnadsavsetning på disse sakene gjøres i prosjektene, jfr. [note 3](#), [4](#) og [23](#).

Note 3: Driftsinntekter

Inntekter måles til virkelig verdi av vederlaget. Inntekt resultatføres når den kan måles pålitelig, det er sannsynlig at de økonomiske fordelene vil tilflyte selskapet og kriteriene knyttet til de ulike formene for inntekt beskrevet nedenfor er oppfylt. Alle inntekter stammer fra og behandles etter reglene i IFRS 15.

Selskapets virksomhet består hovedsakelig i utførelse av entreprenøroppdrag (prosjekter) med varighet fra noen måneder til flere år, og gjelder alle typer oppdrag innen bygg. Hovedprinsippet i IFRS 15 er at det forventede vederlaget inntektsføres etter et mønster som reflekterer overføring av

varer og tjenester til kunden. Selskapet vurderer det slik at overføringen til kunden skjer løpende og selskapet anvender i hovedsak løpende inntektsføring, basert på forventet sluttresultat. Inntekten regnskapsføres når en kunde oppnår kontroll over en vare eller tjeneste, og dermed har muligheten til å bestemme bruken av og kan motta fordelene fra varen eller tjenesten. Dette innebærer at det foretas inntektsføring i takt med utførelsen av arbeidet, basert på fullføringsgrad. Inntektsføring foretas først når det er svært høy sannsynlighet for at inntektsføringen senere ikke vil reverseres. Metoden krever at selskapet foretar skjønnsmessige vurderinger knyttet til hvor stor andel av den totale produksjonen som er utført på balansedagen og hvilket resultatbidrag prosjektet vil gi ved overlevering til kunde (sluttprognosen).

HENT inngår alltid skriftlige og forpliktende kontrakter med sine kunder som beskriver rettigheter og forpliktelser for begge parter. Selskapets inntektsføring gjøres på kontraktsnivå hvor en kontrakt i de aller fleste tilfeller vil være ansett som en leveringsforpliktelse. Hvis selskapet inngår kontrakter som etter definisjonen i IFRS 15 inneholder separate leveringsforpliktelser, vil selskapet splitte inntektsføring i denne kontrakten på hver leveringsforpliktelse, hvis dette medfører en vesentlig effekt for selskapets inntektsføring.

Driftsinntekter fordelt på virksomhetsområde og geografisk marked

	2023	2022
Virksomhetsområde		
<i>Entreprenørkontrakter</i>		
Næringsbygg	4 516 643	3 233 436
Offentlige bygg	4 941 373	4 385 514
Sum entreprenørkontrakter	9 458 016	7 618 950
Øvrige inntekter	7 755	15 471
Sum	9 465 771	7 634 421

	2023	2022
Geografisk område		
Nord-Norge	2 370 508	1 369 793
Midt-Norge	1 794 881	1 989 538
Østlandet	4 467 701	3 916 936
Vestlandet	830 286	347 397
Utlandet	2 395	10 759
Sum	9 465 771	7 634 421

	2023	2022
Tidspunkt for inntektsføring		
Over tid	9 336 016	7 618 950
På et tidspunkt	129 755	15 471
Sum	9 465 771	7 634 421

	2023	2022
Gjenstående leveringsforpliktelse (ordrerreserve) per 31.12		
Innen 1 år	8 255 000	8 822 000
1 – 2 år	4 944 000	7 279 000
3 – 5 år	2 565 000	5 824 000
Sum	15 764 000	21 925 000

I gjenstående leveringsforpliktelse inngår det samlede beløpet for transaksjonsprisen som er fordelt på leveringsforpliktelser som er uopplytt (eller delvis uopplytt) ved slutten av rapporteringsperioden.

Note 4: Prosjekter under utførelse

For prosjekter foretas det normalt månedlig fakturering, med betaling pr. 30 dager. Prosjektene har forskjellige betalingsplaner. Faktureringen skjer enten i takt med utførelsen av arbeidet, eller etter avtalte betalingsplaner.

Det foretas periodisering av både inntekter og kostnader. Opptjent inntekt som ikke er fakturert, føres som kontraktseiendeler. Fakturert inntekt som ikke er opptjent, føres som annen kortsiktig gjeld (fakturert, ikke utført). Pr. prosjekt anvendes bare én av disse postene. Dersom posten «fakturert, ikke utført» er større enn bokførte kundefordringer på prosjektet, føres det overskytende som forskudd fra kunder (annen kortsiktig gjeld). Man viser således pr. kontrakt netto enten en fordring på kunden eller en gjeld til kunden. Kostnadsperiodiseringer (påløpt, ikke bokført) føres som annen kortsiktig gjeld, mens avsetninger for reklamasjonsarbeid presenteres som reklamasjonsavsetninger. Forskuddsbetalinger til leverandører føres som andre fordringer.

For prosjekter som forventes å gi tap, blir hele tapet resultatført så snart det er identifisert. Utgifter vedrørende anbud og andre forberedelser kostnadsføres løpende.

Utdrag fra balansen

	Note	2023	2022
Omløpsmidler			
Kontraktseiendeler		51 700	265 368
Kortsiktig gjeld			
Kontraktsforpliktelser, inkludert i annen kortsiktig gjeld	23	1 789 454	1 010 114

Av kontraktsforpliktelsene ved utgangen av 2022 er det inntektsført 1 009 565 i løpet av 2023.

Utdrag fra resultatregnskapet

	2023	2022
Totalt utført produksjon på igangværende prosjekter	16 874 528	12 581 268
Påløpte kostnader på igangværende prosjekter	15 474 813	11 327 098
Inntektsført fortjeneste på igangværende prosjekter	1 399 715	1 254 171
Fortjeneste rapportert i tidligere perioder	759 238	587 224
Inntektsført fortjeneste i regnskapsperioden	640 477	666 946

Øvrig informasjon om prosjekter

	2023	2022
Gjenværende produksjon på tapsprosjekter	453 961	688 428

Note 5: Transaksjoner med nærstående parter

Selskapet er kontrollert av Ratos AB (publ) registrert i Sverige. Ratos AB eier indirekte ca. 73 % av selskapets aksjer gjennom det heleide selskapet Miehdnort AB. Øvrige aksjer er i hovedsak eid av ansatte, ledelse og styremedlemmer. Selskapets nærstående parter består av datterselskaper, selskapets aksjonærer, medlemmer av selskapets styre samt ledende personer i HENT.

Selskapets transaksjoner med nærstående parter:

a) Salg av varer og tjenester

	2023	2022
Salg til konsernselskaper	3 143	13 979
Sum konserninterne inntekter	3 143	13 979

Varer og tjenester til nærstående parter er solgt til markedspris.

b) Kjøp av varer og tjenester

	2023	2022
Kjøp fra konsernselskaper	920	1 187
Sum konserninterne kostnader	920	1 187

Varer og tjenester til nærstående parter er kjøpt til markedspris.

c) Godtgjørelse til ledende ansatte

Ledende ansatte omfatter konsernsjef og styremedlemmer. Se note 6 for spesifikasjon av godtgjørelse til ledende ansatte.

d) Balanseposter med nærstående parter

Fordringer	2023	2022
HENT Danmark A/S	13 440	3 110
Ratos AB	1 131 067	352 995
Sum fordringer knyttet til konsernkontoordning	1 144 507	356 105
Andre fordringer på selskap i samme konsern (konsernbidrag)	1 128	-
Andre fordringer på selskap i samme konsern (andre)	1 213 986	311 834
Kundefordringer på selskap i samme konsern	761	704
Sum fordringer på selskap i samme konsern	2 360 381	668 643

Gjeld	2023	2022
HENT Invest I AS	5 717	5 841
HENT Invest II AS	1 296	1 303
HENT Eiendom AS	59 356	30 332
HENT Ab	1 194	1 398
Sum gjeld knyttet til konsernkontoordning	67 564	38 874
Øvrig gjeld til selskap i samme konsern (avsatt ordinært utbytte)	36 030	-
Øvrig gjeld til selskap i samme konsern	8	3
Leverandørgjeld til selskap i samme konsern	-	50
Sum gjeld til selskap i samme konsern	103 602	38 927

HENT AS står som eier av en konsernkontoordning for konsernet HENT Invest I AS. For selskaper som er deltaker i konsernkontoordningen, så klassifiseres selskapenes innskudd (gjeld) i konsernkontoordningen i balansen som gjeld til (fordring på) selskap i samme konsern. HENT AS er i tillegg deltaker i Ratos AB sin konsernkontoordning. For HENT AS som er deltaker i konsernkontoordningen, så klassifiseres selskapets innskudd (gjeld) i konsernkontoordningen i balansen som fordring på (gjeld til) selskap i samme konsern.

For avsatt ordinært utbytte på 36 056 er andel for morselskapet HENT Invest II AS på 36 030 som klassifiseres som gjeld til selskap i samme konsern. Ordinært utbytte til øvrige aksjonærer på 26 klassifiseres som annen kortsiktig gjeld.

Note 6: Lønnskostnader

	Note	2023	2022
Lønn og styrehonorarer		1 028 348	862 094
Arbeidsgiveravgift		158 447	123 853
Pensjonskostnader – innskuddsbaserte pensjonsordninger	Z	61 436	49 183
Pensjonskostnader – ytelsesbaserte pensjonsordninger	Z	855	215
Andre lønnskostnader (sosiale kostnader etc)		17 367	14 388
Lønnskostnader		1 266 454	1 049 733

Gjennomsnittlig antall ansatte

	2023	2022
Antall årsverk	1 168	1 080
Antall ansatte pr. 31. desember	1 238	1 114

Ytelser til ledende ansatte, tillitsvalgte og aksjeeiere og deres nærstående

Godtgjørelse til ledende ansatte 2023	Lønn og bonus	Styre-honorar	Pensjon	Andre ytelser	Sum 2023
Konsernsjef	5 789	-	84	324	6 197
Styret ¹⁾	6 985	470	397	256	8 108
Sum 2023	12 774	470	481	580	14 305

Godtgjørelse til ledende ansatte 2022	Lønn og bonus	Styre-honorar	Pensjon	Andre ytelser	Sum 2022
Konsernsjef	4 177	-	75	274	4 526
Styret ¹⁾	4 857	908	237	60	6 062
Sum 2022	9 034	908	312	334	10 588

¹⁾ Lønn, bonus, pensjon og andre godtgjørelser er knyttet til styremedlemmer som har sitt ansettelsesforhold i selskapet.

Det eksisterer ingen øvrige avtaler med ledende personer om særskilt vederlag ved opphør eller endring av ansettelsesforhold eller verv.

Lån og sikkerhetsstillelse til ledende ansatte, tillitsvalgte og aksjeeiere og deres nærstående

Det er pr. 31. desember 2023 ikke ytet lån eller stilt sikkerhet til konsernsjef., styret, aksjeeiere eller nærstående av disse.

Note 7: Pensjoner og lignende forpliktelser

Selskapet har flere pensjonsordninger. Pensjonsordningene er finansiert gjennom innbetalinger til forsikringsselskap, med unntak av AFP-ordningen. Selskapet har både innskuddsplaner og ytelsesplaner.

For innskuddsplaner betaler selskapet innskudd til et forsikringsselskap. Selskapet har ingen ytterligere betalingsforpliktelse etter at innskuddene er betalt. Innskuddene regnskapsføres som lønnskostnad. Eventuelle forskuddsbetalte innskudd balanseføres som eiendel (pensjonsmidler) i den grad innskuddet kan refunderes eller redusere framtidige innbetalinger. I den innskuddsbaserte ordningen er det 1 256 medlemmer ved utgangen av 2023.

Selskapet har en ytelsesbasert pensjonsordning som omfatter i alt 18 personer i virksomheten, herav 18 pensjonister. Ordningene gir rett til definerte fremtidige ytelser, som i hovedsak bestemmes av antall opptjeningsår, lønnsnivå ved oppnådd pensjonsalder og størrelsen på ytelsene fra folketrygden. Forpliktelsene knyttet til den kollektive ordningen er dekket gjennom et forsikringsselskap.

Regnskapsmessig forpliktelse for ytelsesplanene er nåverdien av forpliktelsen på balansedagen, med fradrag for virkelig verdi av pensjonsmidlene. Bruttoforpliktelsen er beregnet av uavhengige aktuarer som anvender den lineære metode (unit credit method) ved beregningen.

Selskapet har en AFP-ordning fra fylte 62 år. Pr. 31.12.23 er det 1 241 medlemmer i ordningen. AFP-ordningen er en ytelsesbasert flerforetakspensjonsordning og finansieres gjennom premier som fastsettes prosentmessig av lønn. Foreløpig foreligger ingen pålitelig måling og allokering av forpliktelse og midler i ordningen. Regnskapsmessig blir ordningen behandlet som en innskuddsbasert pensjonsordning hvor premiebetalinger kostnadsføres løpende, og ingen avsetninger foretas i regnskapet.

Tabellen under viser hvordan selskapets pensjonsordninger er inntatt i regnskapet.

Balanserte forpliktelser (midler)

	2023	2022
Ytelsesplan, foretakspensjon	-527	-1 040
Sum balanseførte forpliktelser (midler)	-527	-1 040

Pensjonskostnad ført i resultatet ¹⁾

	2023	2022
Ytelsesplan, foretakspensjon (inkl. aga og renter)	855	215
AFP	17 651	12 829
Innskuddsplan	43 785	36 354
Sum pensjonskostnad	62 291	49 398

Aktuarmessige gevinster og tap (estimatavvik)

	2023	2022
Ytelsesplan, foretakspensjon	-744	-107
Sum aktuarmessige gevinster og tap	-744	-107

¹⁾ Resultatførte pensjonskostnader inkluderer årets opptjening, rentekostnad, planendringer samt gevinst eller tap knyttet til opphør av ordninger.

Beløpene for ytelsesplaner i regnskapet fremkommer slik:

	2023	2022
Nåverdi av sikrede forpliktelser	14 700	14 871
Virkelig verdi av pensjonsmidlene	15 227	15 911
Underdekning (overdekning) i sikrede ordninger	-527	-1 040
Nåverdi av usikrede ordninger	-	-
Total underdekning (overdekning) for ytelsesplanene	-527	-1 040
Virkning av minimumsfonding eller begr.regel	-	-
Balanseført forpliktelse (midler)	-527	-1 040

Note 8: Immaterielle eiendeler

a) Goodwill

Goodwill oppstår ved kjøp av virksomhet og utgjør overført vederlag fratrukket HENT AS sin andel av virkelig verdi av netto identifiserbare eiendeler og forpliktelser i den overtatte virksomheten.

For etterfølgende nedskrivningstesting tilordnes goodwill de kontantgenererende enheter eller grupper kontantgenererende enheter som forventes å få fordeler av oppkjøpet hvor goodwill oppstod. Hver enhet eller gruppe av enheter hvor goodwill har blitt allokert representerer det laveste nivået i foretaket hvor goodwill følges opp for interne ledelsesformål.

Goodwill testes for nedskrivning årlig, eller oftere om det forekommer hendelser eller endrede omstendigheter som indikerer et mulig verdifall. Balanseført verdi sammenlignes med gjenvinnbart beløp, som er det høyeste av bruksverdi og virkelig verdi fratrukket salgsutgifter. Eventuell nedskrivning kostnadsføres og blir ikke reversert i påfølgende perioder.

b) Lisenser

Lisenser regnskapsføres til anskaffelseskost. Lisenser som er anskaffet i en virksomhetssammenslutning balanseføres til virkelig verdi på oppkjøpstidspunktet. Lisenser avskrives lineært over forventet utnyttbar levetid på tre til fem år.

Anskaffelseskost for programvarelisenser inkluderer utgifter til å gjøre programmene operative.

c) Egenutviklet programvare

Utgifter til vedlikehold av programvare kostnadsføres etter hvert som de påløper. Utviklingsutgifter som er direkte henførbare til design og testing av en identifiserbar og unik programvare som kontrolleres av konsernet, blir balanseført som en immateriell eiendel når alle følgende kriterier er oppfylt:

- Det er teknisk mulig å ferdigstille programvaren slik at den vil være tilgjengelig for bruk.
- Ledelsen har til hensikt å ferdigstille programvaren og bruke eller selge den.
- Det er mulig å bruke eller selge programvaren.
- Det kan påvises hvordan programvaren vil generere sannsynlige fremtidige økonomiske fordeler.
- Tekniske, finansielle og andre ressurser er disponible for å ferdigstille og ta i bruk eller selge programvaren.
- Utgiftene kan måles pålitelig.

Utgifter som kan være gjenstand for balanseføring er kun direkte henførbare utgifter slik som lønn til programutviklere.

Andre utviklingsutgifter som ikke oppfyller disse kriteriene kostnadsføres når de påløper. Utviklingsutgifter som er kostnadsført kan ikke senere balanseføres.

Balanseført egenutviklet programvare avskrives lineært over forventet utnyttbar levetid på 3 år etter at eiendel er tatt i bruk.

Verdifall på ikke-finansielle eiendeler

Immaterielle eiendeler med ubestemt utnyttbar levetid og goodwill avskrives ikke, men testes årlig for verdifall. Immaterielle eiendeler som avskrives vurderes for verdifall når det foreligger indikatorer på at fremtidig inntjening ikke kan forsvare eiendelens balanseførte beløp. Forskjellen mellom balanseført verdi og gjenvinnbart beløp nedskrives. Gjenvinnbart beløp er det høyeste av virkelig verdi fratrukket salgsutgifter og bruksverdi. Ved vurdering av verdifall grupperes immaterielle eiendeler på det laveste nivået der det er mulig å skille ut uavhengige inngående kontantstrømmer (kontantgenererende enheter). Ved hver rapporteringsdato vurderes mulighetene for reversering av tidligere nedskrivninger på ikke-finansielle eiendeler (unntatt goodwill).

Immaterielle eiendeler 2023	Goodwill	Programvare og lisenser	Sum
Anskaffelseskost pr. 1. januar 2023	870 270	7 886	878 156
Tilgang	-	4 575	4 575
Avgang	-	-3 874	-3 874
Anskaffelseskost pr. 31. desember 2023	870 270	8 587	878 857
Akkumulerte av- og nedskrivninger pr. 1. januar 2023	-	-7 672	-7 672
Årets avskrivninger	-	-974	-974
Akk. avskrivning årets avgang	-	3 874	3 874
Akkumulerte av- og nedskrivninger pr. 31. desember 2023	-	-4 772	-4 772
Balanseført verdi pr. 31. desember 2023	870 270	3 815	874 085
Avskrivningssats		20-33 %	
Økonomisk levetid		3-5 år	

Immaterielle eiendeler 2022	Goodwill	Programvare og lisenser	Sum
Anskaffelseskost pr. 1. januar 2022	870 270	8 303	878 573
Tilgang	-	69	69
Avgang	-	-486	-486
Anskaffelseskost pr. 31. desember 2022	870 270	7 886	878 156
Akkumulerte av- og nedskrivninger pr. 1. januar 2022	-	-7 860	-7 860
Årets avskrivninger	-	-298	-298
Akk. avskrivning årets avgang	-	486	486
Akkumulerte av- og nedskrivninger pr. 31. desember 2022	-	-7 672	-7 672
Balanseført verdi pr. 31. desember 2022	870 270	214	870 484
Avskrivningssats		20-33 %	
Økonomisk levetid		3-5 år	

Selskapet har balanseført goodwill som følge av fusjoner i HENT konsernet i 2014. Goodwillposten er knyttet til en kontantstrømgenererende enhet, entreprenørvirksomheten til selskapet.

Goodwill avskrives ikke, men testes for verdifall i fjerde kvartal hvert år. Ved særlig indikasjon på mulig verdifall gjøres verditesten på kvartalsbasis. Verditesten gjøres på bakgrunn av en beregning av virkelig verdi fratrukket avhendingsutgifter. I beregningen av virkelig verdi fratrukket avhendingsutgifter er det benyttet en multiplmodell basert på en normalisert EBITA for selskapet. Den viktigste forutsetningen i beregningen er normalisert EBITA som er basert på budsjettert EBITA for 2024 og 2025. I en historisk kontekst er denne forutsetningen et konservativt anslag. Benyttet multipl er utledet fra markedsbaserte sammenlignbare selskaper fratrukket en skjønsmessig nedjustering på 20 % for forskjeller i virksomhet og likviditetsrabatt for ikke-markedsbaserte aksjer. De to sentrale forutsetningene er vurdert å være konservative

anslag i en historisk kontekst og sammenlignet med selskapets resultatmål på mellomlang sikt.

Selskapets analyser av klimarisiko har så langt ikke identifisert klimarelaterte forhold med vesentlig påvirkning for verdi av selskapets eiendeler og fremtidige netto kontantstrømmer.

Selskapets sensitivitetsanalyse viser at ingen rimelige endringer i forutsetninger ville medført en nedskrivning av goodwill og det gis derfor ikke ytterligere opplysninger om gjenvinnbart beløp, verdi henført til den viktigste forutsetningen og det beløp som den viktigste forutsetningen måtte endres med for at vurderingen skulle gitt en verdi lik bokført verdi.

Note 9: Varige driftsmidler

Varige driftsmidler regnskapsføres til anskaffelseskost, med fradrag for avskrivninger. Anskaffelseskost inkluderer kostnader direkte knyttet til anskaffelsen av driftsmidlet.

Etterfølgende utgifter legges til driftsmidlenes balanseførte verdi eller balanseføres separat, når det er sannsynlig at fremtidige økonomiske fordeler tilknyttet utgiften vil tilflyte selskapet, og utgiften kan måles pålitelig. Balanseført beløp knyttet til utskiftede deler resultatføres. Øvrige reparasjons- og vedlikeholdskostnader føres over resultatet i den perioden utgiftene pådras. Driftsmidlene avskrives lineært over antatt brukstid.

Når balanseført verdi på et driftsmiddel er høyere enn estimert gjenvinnbart beløp, skrives verdien ned til gjenvinnbart beløp. Varige driftsmidler som avskrives vurderes for verdifall når det foreligger indikatorer på at fremtidig

inntjening ikke kan forsvare eiendelens balanseførte beløp. Gjenvinnbart beløp er det høyeste av virkelig verdi fratrukket salgsutgifter og bruksverdi. Ved vurdering av verdifall grupperes anleggsmidlene på det laveste nivået der det er mulig å skille ut uavhengige inngående kontantstrømmer (kontantgenererende enheter). Ved hver rapporteringsdato vurderes mulighetene for reversering av tidligere nedskrivninger på ikke-finansielle eiendeler.

Gevinst ved avgang resultatføres under andre gevinster, og utgjør forskjellen mellom salgpris og balanseført beløp. Tap ved avgang resultatføres under andre kostnader, og utgjør forskjellen mellom salgpris og balanseført beløp.

Varige driftsmidler 2023	Maskiner	Utstyr	Sum
Anskaffelseskost pr. 1. januar 2023	2 265	74 396	76 661
Tilgang	-	16 072	16 072
Avgang	-2 096	-3 834	-5 930
Anskaffelseskost pr. 31. desember 2023	169	86 634	86 803
Akkumulerte av- og nedskrivninger pr. 1. januar 2023	-2 022	-54 135	-56 157
Årets avskrivninger	-174	-10 709	-10 883
Akk. avskrivning årets avgang	2 027	3 753	5 780
Akkumulerte av- og nedskrivninger pr. 31. desember 2023	-169	-61 091	-61 260
Balanseført verdi pr. 31. desember 2023	-	25 543	25 543
Avskrivningssats	10-33 %	10-33 %	
Økonomisk levetid	3-10 år	3-10 år	
Varige driftsmidler 2022	Maskiner	Utstyr	Sum
Anskaffelseskost pr. 1. januar 2022	2 265	64 803	67 068
Tilgang	-	15 109	15 109
Avgang	-	-5 516	-5 516
Anskaffelseskost pr. 31. desember 2022	2 265	74 396	76 661
Akkumulerte av- og nedskrivninger pr. 1. januar 2022	-1 812	-52 410	-54 222
Årets avskrivninger	-210	-7 106	-7 316
Akk. avskrivning årets avgang	-	5 381	5 381
Akkumulerte av- og nedskrivninger pr. 31. desember 2022	-2 022	-54 135	-56 157
Balanseført verdi pr. 31. desember 2022	243	20 261	20 504
Avskrivningssats	10-33 %	10-33 %	
Økonomisk levetid	3-10 år	3-10 år	

Note 10: Bruksretteiendeler og leieforpliktelser

Selskapet leier lokaler, biler, kraner, maskiner og andre driftsmidler. I tillegg leier selskapet utstyr og verktøy til bruk i prosjektene. Leiekontrakter er som regel for faste perioder og varierer fra dager på en del utstyr i prosjekter til 10 år for kontorlokaler, men kan ha forlengelsesopsjoner.

Kontrakter kan inneholde ikke-leiekomponenter og selskapet allokere vederlag i kontraktene basert på komponentenes frittstående pris.

Leieavtaler innregnes som bruksretteiendeler med tilhørende leieforpliktelse fra den datoen den leide eiendelen var tilgjengelig for bruk for selskapet.

Leieperioden inkluderer opsjon på forlenging dersom det er rimelig sikkert at denne opsjonen vil utøves.

På innregningstidspunkt for en leieavtale innregnes leieforpliktelsen til nåverdien av fremtidige leiebetalinger.

Samtidig innregnes en tilsvarende eiendel som gjenspeiler retten til å anvende den underliggende eiendelen i leieperioden (bruksretteiendelen). Leieforpliktelsen måles til nåverdien av gjenstående leiebetalinger neddiskontert ved bruk av den implisitte lånerenten i leieavtalen dersom lånerenten oppgis i avtalen. Hvis den implisitte lånerenten ikke oppgis i avtalen så benyttes selskapets marginale lånerente. Fremtidige leiebetalinger bokføres som nedbetaling av leieforpliktelsen og rentekostnader.

Bruksretteiendeler avskrives lineært over den korteste perioden av eiendelens levetid og leieperioden.

Leiebetalinger knyttet til kortsiktige leieavtaler og leieavtaler med lav verdi innregnes som kostnad i resultatregnskapet i perioden. Kortsiktige leieavtaler er leieavtaler på 12 måneder eller kortere.

Selskapet har ingen vesentlige leieavtaler som utleier.

Bruksretteiendeler 2023	Lokaler og parkering	Verktøy og utstyr	Biler, maskiner og kraner	Kontor- utstyr og inventar	Sum
Balanseført verdi pr. 1. januar 2023	131 424	442	36 001	1 336	169 203
Tilgang	67 840	516	2 862	-	71 218
Avskrivninger	-62 189	-501	-26 748	-844	-90 282
Balanseført verdi pr 31. desember 2023	137 075	457	12 115	492	150 139

Bruksretteiendeler 2022	Lokaler og parkering	Verktøy og utstyr	Biler, maskiner og kraner	Kontor- utstyr og inventar	Sum
Balanseført verdi pr. 1. januar 2022	148 565	1 338	33 973	2 193	186 068
Tilgang	21 780	-	34 827	-	56 608
Avskrivninger	-38 921	-896	-32 799	-857	-73 473
Balanseført verdi pr 31. desember 2022	131 424	442	36 001	1 336	169 203

Leieforpliktelser	2023	2022
Balanseført verdi pr. 1. januar	178 182	194 854
Tilgang leieforpliktelser	71 218	56 608
Betaling av hovedstol	-91 111	-73 280
Betaling av renter	-4 260	-3 893
Rentekostnad tilknyttet leieforpliktelser	4 260	3 893
Balanseført verdi pr. 31. desember	158 289	178 182

	2023	2022
Kortsiktige leieforpliktelser	63 063	66 116
Langsiktige leieforpliktelser	95 226	112 066
Sum leieforpliktelser	158 289	178 182

Beløp innregnet i resultatregnskapet	2023	2022
Avskrivning	90 282	73 473
Rentekostnad tilknyttet leieforpliktelser	4 260	3 893
Kostnad kortsiktige leieavtaler og leieavtaler med lav verdi (inkl. i annen driftskostnad)	11 561	8 449
Sum beløp innregnet i resultatregnskapet	106 103	85 815

Selskapet har per årsslutt inngått leieavtaler der leieperioden ikke er påbegynt på 2 899 (2022: 4 692).

Note 11: Andre driftskostnader

Godtgjørelse til revisor

	2023	2022
Lovpålagt revisjon	772	768
Skatterådgivning	272	-
Andre tjenester utenfor revisjon	47	172
Sum godtgjørelse til revisor	1 091	940

Note 12: Finansinntekter og -kostnader

	2023	2022
Renteinntekter på kortsiktig bankinnskudd	2 462	1 054
Renteinntekter på lån til konsernselskaper	89 722	16 194
Renteinntekter på lån til ansatte	46	31
Andre renteinntekter ¹⁾	44 658	842
Gevinst ved virkelig verdi på finansielle instrumenter, valutaderivater	-	5 300
Konsernbidrag fra datterselskaper	1 128	-
Utdeling fra ansvarlig selskap	-	102
Andre finansinntekter	32	234
Finansinntekter	138 047	23 757
Rentekostnader, gjeld til kredittinstitusjoner	-88	-91
Rentekostnader, gjeld til konsernselskaper	-1 449	-455
Andre rentekostnader	-5 016	-2 778
Rentekostnader, knyttet til leieforpliktelser	-4 260	-3 893
Nedskrivning aksjer	-19 407	-24 262
Netto valutatap på bank, kunder og leverandører	-4 324	-5 341
Tap ved virkelig verdi på finansielle instrumenter, valutaderivater	-5 367	-
Andre finanskostnader	-1 813	-119
Finanskostnader	-41 724	-36 939
Netto finansresultat	96 323	-13 182

¹⁾ Andre renteinntekter for 2023 inkluderer tilkjente renter fra en tvistesak med kunde som fikk rettskraftig dom og ble oppgjort i 2023.

Note 13: Skattekostnad og utsatt skatt

Skattekostnaden består av betalbar skatt, endring i utsatt skatt og korrigeringer fra tidligere år. Skatt blir resultatført, bortsett fra når den relaterer seg til poster som er ført over utvidet resultat eller direkte mot egenkapitalen. Hvis det er tilfellet, blir skatten også ført over utvidet resultat eller direkte mot egenkapitalen.

Det er beregnet utsatt skatt på midlertidige forskjeller mellom skattemessige og regnskapsmessige verdier på eiendeler og gjeld. Utsatt skatt beregnes ikke på goodwill.

Utsatt skattefordel balanseføres i den grad det er sannsynlig at fremtidig skattepliktig inntekt vil foreligge der de skattereduserende midlertidige forskjellene kan utnyttes.

	2023	2022
Grunnlag betalbar skatt		
Resultat før skattekostnad	633 353	224 595
Permanente forskjeller	21 858	23 752
Endring midlertidige forskjeller	-133 440	-453 061
Benyttet fremførbart underskudd	-521 771	-
Sum grunnlag betalbar skatt	-	-204 714
Skattekostnad		
Betalbar skatt fra resultatet	-	-
Endring utsatt skatt	144 146	54 637
Sum skattekostnad	144 146	54 637
Betalbar skatt		
Betalbar skatt	-	-
Betalbar skatt i balansen	-	-
Avstemming skattekostnad		
Beregnet skattekostnad (22 % av resultat før skatt)	139 338	49 411
Permanente forskjeller (22 %)	4 809	5 226
Sum skattekostnad	144 146	54 637
Midlertidige forskjeller		
Driftsmidler	-10 109	-8 723
Tilvirkningskontrakter	1 851 563	1 660 355
Avsetninger	-265 016	-213 685
Pensjon	527	1 040
Leasing	-8 150	-8 979
Finansielle eiendeler	-5 242	125
Fremførbart underskudd	-9 545	-531 316
Netto midlertidige forskjeller	1 554 028	898 817
Beregnet utsatt skatt	341 886	197 740

Note 14: Investeringer i datterselskap

Selskapets investering i datterselskaper regnskapsføres etter kostmetoden i tråd med IAS 27. Investeringene er vurdert til anskaffelseskost for aksjene redusert for eventuelt nedskrivningsbehov. Det er foretatt nedskrivning til virkelig verdi når verdifall skyldes årsaker som ikke forventes å være forbigående i tråd med IAS 36.

Oversikt over selskapets datterselskaper pr 31. desember 2023:

Selskaper	Sted	Eierandel	Årsresultat	Bokført EK	Bokført verdi
HENT Danmark A/S	Danmark	100 %	-11 414	1 878	1 878
HENT Ab	Finland	100 %	-576	139	139
HENT Eiendom AS	Trondheim	100 %	2 377	65 076	29 408
Sum bokført verdi					31 425

HENT AS har i 2023 gjort et kapitalinnskudd i HENT Danmark A/S på 9 437.

Oversikt over selskapets datterselskaper pr 31. desember 2022:

Selskaper	Sted	Eierandel	Årsresultat	Bokført EK	Bokført verdi
HENT Danmark A/S	Danmark	100 %	-22 272	3 816	3 816
HENT Ab	Finland	100 %	-1 533	661	661
HENT Eiendom AS	Trondheim	100 %	1 793	63 578	29 408
Sum bokført verdi					33 885

HENT AS har i 2022 gjort et kapitalinnskudd i HENT Danmark A/S på 21 107.

Note 15: Finansielle eiendeler og finansielle forpliktelse

Klassifisering av finansielle eiendeler

Selskapet klassifiserer finansielle eiendeler i følgende kategorier: Til virkelig verdi (over resultatet eller totalresultatet), til amortisert kost eller til anskaffelseskost. Klassifiseringen avhenger av selskapets forretningsmodell for forvaltning av eiendelen og eventuelle kontraktmessige vilkår knyttet til eiendelens kontantstrømmer. Ledelsen klassifiserer finansielle eiendeler ved anskaffelse.

a) Finansielle eiendeler til virkelig verdi

For finansielle eiendeler målt til virkelig verdi vil verdiendringen føres som en gevinst eller et tap i enten resultatet eller totalresultatet. Verdiendring på finansielle eiendeler holdt for handelsformål vil føres over resultatet. En finansiell eiendel klassifiseres i denne kategorien dersom den primært er anskaffet med henblikk på å gi fortjeneste fra kortsiktige prissvingninger. Selskapet kjøper derivater for å sikre seg mot fremtidige svingninger i valutakurs. Endringer i virkelig verdi på derivater føres over resultatet. Eiendeler i denne kategorien klassifiseres som omløpsmidler dersom det forventes at de vil bli gjort opp innen 12 måneder, ellers klassifiseres de som anleggsmidler.

b) Finansielle eiendeler til amortisert kost

Utlån og fordringer er finansielle eiendeler som ikke er derivater og som har faste eller bestembare betalinger, og som ikke omsettes i et aktivt marked. Disse er klassifisert som finansielle eiendeler til amortisert kost. De klassifiseres

som omløpsmidler, med mindre de forfaller mer enn 12 måneder etter balansedagen. Utlån og fordringer består av kundefordringer og andre fordringer, samt kontanter og kontantekvivalenter i balansen. Selskapet avsetter for tap basert på en forventningsmodell for finansielle eiendeler til amortisert kost. Anvendt modell avhenger av hvorvidt kreditrisikoen har økt vesentlig. For kundefordringer anvender selskapet den forenklede metoden, som krever at forventet tap regnskapsføres fra første innregning av fordringene.

c) Finansielle eiendeler til anskaffelseskost

Selskapets investering i datterselskaper regnskapsføres til anskaffelseskost i tråd med IAS 27.

Innregning og måling av finansielle eiendeler

Vanlige kjøp og salg av investeringer regnskapsføres på avtaletidspunktet, som er den dagen selskapet forplikter seg til å kjøpe eller selge eiendelen. Alle finansielle eiendeler som ikke regnskapsføres til virkelig verdi over resultatet, balanseføres første gang til virkelig verdi med tillegg av transaksjonsutgifter. Finansielle eiendeler som føres til virkelig verdi over resultatet regnskapsføres ved anskaffelsen til virkelig verdi og transaksjonskostnader resultatføres. Finansielle eiendeler tilgjengelig for salg og finansielle eiendeler til virkelig verdi over resultatet måles i etterfølgende perioder til virkelig verdi. Utlån og fordringer måles til amortisert kost ved bruk av effektiv rente.

Utbytte fra finansielle eiendeler til virkelig verdi over resultatet innregnes når selskapet har juridisk krav på utbytte. Effektiv rente på finansielle instrumenter til amortisert kost resultatføres under finansinntekter.

Nettopresentasjon av finansielle eiendeler og forpliktelser

Finansielle eiendeler og forpliktelser presenteres netto i balansen bare når det er en ubetinget motregningsrett som kan håndheves juridisk og en har til hensikt å gjøre opp netto eller realisere eiendelen og gjøre opp forpliktelsen samtidig.

Finansielle instrumenter etter kategori

Pr 31. desember 2023:	Note	Historisk kost	Amortisert kost	Virkelig verdi over resultatet	Sum
Eiendeler					
Investering i datterselskaper	14	31 425	-	-	31 425
Kundefordringer	17	-	450 907	-	450 907
Andre rentebærende fordringer	17	-	676	-	676
Fordring på selskap i samme konsern	5	-	2 358 493	-	2 358 493
Kontanter og kontantekvivalenter	19	-	816 241	-	816 241
Sum		31 425	3 626 317	-	3 657 742

Forpliktelser

Derivater	18	-	-	5 242	5 242
Leverandørgjeld		-	997 650	-	997 650
Gjeld til selskap i samme konsern	5	-	67 571	-	67 571
Sum		-	1 065 221	5 242	1 070 463

Pr 31. desember 2022:	Note	Historisk kost	Amortisert kost	Virkelig verdi over resultatet	Sum
Eiendeler					
Derivater	18	-	-	125	125
Investering i datterselskaper	14	33 885	-	-	33 885
Investering i aksjer og andeler	16	-	-	7 510	7 510
Kundefordringer	17	-	612 118	-	612 118
Andre rentebærende fordringer	17	-	1 045	-	1 045
Fordring på selskap i samme konsern	5	-	667 939	-	667 939
Kontanter og kontantekvivalenter	19	-	867 998	-	867 998
Sum		33 885	2 149 100	7 635	2 190 620

Forpliktelser

Leverandørgjeld		-	919 392	-	919 392
Gjeld til selskap i samme konsern	5	-	38 877	-	38 877
Sum		-	958 269	-	958 269

Note 16: Investeringer i aksjer og andeler

	2023	2022
Aksjer og andeler i andre selskaper pr. 1. januar	7 510	7 510
Nedskrivning ¹⁾	-7 510	-
Sum aksjer og andeler i andre selskaper pr. 31. desember	-	7 510

¹⁾ Det er foretatt nedskrivning til virkelig verdi for verdifall som ikke forventes å være forbigående.

Utbytteinntekter resultatføres på det tidspunktet det settes av i selskaper der man har kontroll. Øvrige utbytter inntektsføres når rett til å motta betaling oppstår.

Note 17: Kundefordringer og andre fordringer

Kundefordringer innregnes i tråd med transaksjonsprisen ved førstegangs balanseføring. Ved etterfølgende måling vurderes kundefordringer til amortisert kost ved bruk av effektiv rente, fratrukket avsetning for forventet tap etter den forenklede tapsmodellen.

	Note	2023	2022
Kundefordringer		450 907	612 118
Avsetning for tap på kundefordringer	25	-	-
Kundefordringer netto		450 907	612 118
Forskuddsbetalinger		758 995	425 847
Andre kortsiktige fordringer		10 478	18 481
Sum kundefordringer og andre fordringer		1 220 380	1 056 446

Note 18: Derivater

Derivater balanseføres til virkelig verdi på det tidspunkt derivatkontraktene inngås, og deretter løpende til virkelig verdi. Regnskapsføringen av tilhørende gevinster og tap avhenger av hvorvidt derivatet er utpekt som et sikringsinstrument og eventuelt type sikring. Selskapet har for tiden ingen derivatkontrakter utpekt som sikringsinstrument, slik at alle endringer i virkelig verdi føres over resultatregnskapet.

	2023		2022	
	Eiendeler	Forpliktelser	Eiendeler	Forpliktelser
Valutaderivater - holdt til handelsformål	-	5 242	125	-
Sum balanseførte verdier	-	5 242	125	-
Herav omløpsmidler	-	5 242	125	-

Derivater holdt for handelsformål er klassifisert som kortsiktige eiendeler eller forpliktelser. Hele den virkelige verdien av sikringsinstrumenter er klassifisert som langsiktig eiendel eller forpliktelse hvis gjenværende løpetid på sikringsobjektet er mer enn 12 måneder og som kortsiktig eiendel eller forpliktelse hvis gjenværende løpetid på sikringsobjektet er mindre enn 12 måneder.

a) Valutaderivater

Nominelt beløp på utestående valutaderivater pr. 31. desember 2023 er 117 936 (2022: 54 095).

Note 19: Kontanter og kontantekvivalenter

Kontanter og kontantekvivalenter består av kontanter og bankinnskudd.

	2023	2022
Kontanter og kontantekvivalenter	816 241	867 998

I tillegg har selskapet en ubenyttet trekkfasilitet på 300 000 pr 31.12.23 (300 000 pr 31.12.22). Ubenyttet trekkfasilitet for 2023 og 2022 gjelder en trekkfasilitet på 300 000 mot konsernselskapet Ratos AB. I balansen vil eventuell benyttet trekkfasilitet klassifiseres som lån under kortsiktig gjeld.

Uutnyttede lånefasiliteter:

	2023	2022
<i>Flytende rente:</i>		
- Utløper innen ett år	300 000	300 000
Totalt	300 000	300 000

I kontantstrømoppstillingen omfatter netto betalingsmidler følgende:

	2023	2022
Kontanter og kontantekvivalenter	816 241	867 998
Netto betalingsmidler	816 241	867 998

Note 20: Antall aksjer, aksjonærer og utdelinger

Aksjonærer	Antall aksjer	Eierandel
HENT Invest II AS	2 250 628	99,9 %
Øvrige	1 607	0,1 %
Sum	2 252 235	100 %

Pålydene pr. aksje er kr 1,-.

Utbytte og konsernbidrag

Utbyttebetalinger til konsernets aksjonærer og konsernbidrag klassifiseres som gjeld fra og med det tidspunkt utbyttet eller konsernbidrag er avsatt.

Det ble utbetalt 164 117 i tilleggsutbytte i 2023. Det ble ikke utbetalt konsernbidrag i 2023. Det ble utbetalt 468 334 i tilleggsutbytte i 2022. Det ble ikke utbetalt konsernbidrag i 2022. Det er foreslått ordinært utbytte pr. 31. desember 2023 på 36 056 fra HENT AS som avsettes i selskapsregnskapet. Det er ikke foreslått å gi konsernbidrag pr. 31. desember 2023 fra HENT AS.

Note 21: Egenkapital

	Aksjekapital	Overkurs	Opptjent annen egenkapital	Sum egenkapital
Egenkapital 01.01.2022	2 252	16 666	1 183 405	1 202 323
Totalresultat 2022	-	-	169 958	169 958
Tilleggsutbytte 2022	-	-	-468 334	-468 334
Egenkapital 31.12.2022	2 252	16 666	885 029	903 947
Totalresultat 2023	-	-	489 207	489 207
Tilleggsutbytte 2023	-	-	-164 117	-164 117
Avsatt til ordinært utbytte 2023	-	-	-36 056	-36 056
Egenkapital 31.12.2023	2 252	16 666	1 174 063	1 192 981

Note 22: Reklamasjonsavsetninger

Det foretas avsetning etter IAS 37 for reklamasjonsarbeid basert på historiske erfaringer og identifiserte risikoforhold. Selskapet foretar avsetninger for å ta høyde for forventede kostnader knyttet til reklamasjonsarbeid på entreprenørkontraktene. Avsetningen skal dekke utbedring av mangler på avsluttede prosjekter. Det gjøres avsetninger både for påløpte reklamasjonsforpliktelser og for usikre reklamasjonsforpliktelser, deriblant fremtidige kostnader til utbedring av skjulte mangler. Det avsettes løpende 2 % på alle pågående prosjekter. Avsetningen nedtrappes gradvis etter overlevering basert på gjenværende reklamasjonstid og status på kjente reklamasjonssaker. Reklamasjonsperioden er normalt fra tre til fem år.

Reklamasjonsavsetninger	2023	2022
Reklamasjonsavsetninger pr. 1. januar	310 075	279 807
Nye reklamasjonsavsetninger (tilgang)	186 476	112 844
Reverserte reklamasjonsavsetninger (avgang)	-14 983	-23 922
Faktiske reklamasjonskostnader (forbruk)	-54 953	-58 654
Reklamasjonsavsetninger pr. 31. desember	426 615	310 075

Ansvar for mangler

Dersom det avdekkes mangler på overleverte prosjekter, kan entreprenøren bli ansvarlig for å utbedre disse uten ekstra betaling. Prosjektene har ulik reklamasjonstid, men er normalt fra tre til fem år. I reklamasjonstiden er entreprenøren ansvarlig for skjulte mangler. Etter reklamasjonstidens utløp er entreprenøren bare ansvarlig for skjulte mangler som skyldes grov uaktsomhet eller forsett. Endelig foreldelsesfrist er 13 år.

Note 23: Annen kortsiktig gjeld

Selskapet regnskapsfører avsetninger når det eksisterer en juridisk eller selvpålagt forpliktelse som følge av tidligere hendelser, det er sannsynlighetsovervekt for at forpliktelsen vil komme til oppgjør ved en overføring av økonomiske ressurser og forpliktelsens størrelse kan estimeres med tilstrekkelig grad av pålitelighet.

Annen kortsiktig gjeld:	Note	2023	2022
Kontraktforpliktelser	4	1 789 454	1 010 114
Avsatt ordinært utbytte (andel til aksjonærer som ikke er konsernselskap)	5	26	-
Andre påløpte kostnader ¹⁾		325 347	276 558
Sum annen kortsiktig gjeld		2 114 827	1 286 672

¹⁾ Andre påløpte kostnader består av påløpte kostnader på prosjekt, påløpt lønn, påløpte feripenger og andre påløpte kostnader.

Note 24: Pantstillelser og garantiansvar

Selskapet har pr. 31.12.2023 stilt garantier på vegne av datterselskaper og på vegne av øvrige selskap.

Garantistillelser	2023	2022
Garantistillelser gitt overfor datterselskap	41 297	63 182
Garantistillelser gitt overfor øvrige selskap	72 693	799 715
Sum	113 990	862 897

Garantistillelsen kan først gjøres gjeldende dersom øvrige selskap og datterselskap ikke er i stand til å innfri sine kontraktsforpliktelser. For garantistillelser gitt overfor øvrige selskap så forplikter Ratos AB overfor HENT AS igjen når det gjelder garantibeløpene. Dette medfører HENT AS reelt sett ikke har noen risiko når det gjelder garantiene gitt til øvrige selskap.

Selskapet har pr. 31.12.2023 ingen bokført gjeld som er sikret ved pant. Selskapet har stilt sikkerhet for ukommitert garantiramme fra garantist. Det er stilt sikkerhet med kundefordringer, varige driftsmidler og varelager i HENT AS, begrenset opp til 1 050 000 pr eiendel. Det er i tillegg stilt sikkerhet i spesifikke bankkonti. Bokført verdi av eiendeler stilt som sikkerhet er som følger:

Eiendel	2023	2022
Kundefordringer	450 907	612 118
Varige driftsmidler	25 543	20 504
Kontanter og kontantekvivalenter	764 756	796 512
Sum	1 241 206	1 429 134

I tillegg til eiendeler stilt som sikkerhet spesifisert over så er 99,9 % av aksjene i HENT AS og 100 % av aksjene i datterselskapet HENT Eiendom AS samt bankkonti i HENT Eiendom AS stilt som sikkerhet for ukommitert garantiramme fra garantist pr. 31.12.23. Bokført verdi for bankkonti i HENT Eiendom AS stilt som sikkerhet er 59 356 pr 31.12.23.

Pantstillelser	2023	2022
Bokført gjeld som er sikret ved pant o.l.	-	-

Selskapet har en løpende bankgaranti stilt av finansinstitusjon for å dekke forpliktelser til skattetrekk for selskapet.

Note 25: Finansiell risiko

a) Markedsrisiko

i) Valutarisiko

Selskapet opererer i hovedsak i Norge og er på inntektssiden lite eksponert for valutarisiko. Innkjøp gjøres til en viss grad i valuta, spesielt fremtredende er kontrakter inngått i EUR. I tillegg er selskapet eksponert for valutarisiko knyttet til nettoinvesteringer i datterselskaper.

Selskapets risikostyringspolicy er å sikre vesentlige inngåtte kontrakter i fremmed valuta (hovedsakelig ved import av varer og tjenester) i hver hovedvaluta for de kommende 12 måneder. I tillegg til dette inngås det terminkontrakter for generell sikring av det estimerte løpende valutabehovet i EUR.

Selskapet har enkelte investeringer i utenlandske datterselskaper der netto eiendeler er utsatt for valutarisiko ved omregning ved at det er bokført en nedskrevet verdi omregnet til NOK.

ii) Prisrisiko

Prisutviklingen for råvarer som stål, betong og trevare utgjør en risiko i selskapets virksomhet. Prisendringer kan delvis kompenseres ved å avtale lønns- og prisstigningsmekanisme (LPS) med kundene. Slike avtalevilkår er ikke standard, men benyttes av en del av de større byggenhetene.

iii) Kontantstrøm og virkelig verdi renterisiko

Rentenivået antas å ha betydning for etterspørselen etter selskapet sine produkter og særlig for etterspørselen fra private kunder. I den generelle markedsrisikoen inngår det derfor også indirekte renterisiko. Økende rente vil vanligvis bety lavere aktivitet for selskapets virksomhet.

b) Kredittisiko

Beregnet forventet tap på finansielle eiendeler og kontraktseiendeler som faller innunder kravene i IFRS 9 er uvesentlige og det settes ikke av for forventet tap. Historisk sett har selskapet kun marginale kredittap og en beregnet avsetning vil være klart uvesentlig for regnskapet. Risiko knyttet til tvister på utfakturerte beløp håndteres i prosjektvurderinger og er reklassifisert fra kundefordringer og hensyntatt i prosjektvurdering. Denne typen tvister anses ikke som kredittisiko etter IFRS 9.

Selskapet anvender hvis vesentlig den forenklete tilnærmingen i IFRS 9 for å måle forventet kredittap på kundefordringer som krever at forventet tap regnskapsføres fra første innregning av fordringene. For å måle forventet kredittap grupperes kundefordringene etter forfallsdato. Andelen av tapsavsetning avhenger av alder på fordringene og tidligere erfaringer med kundene.

c) Likviditetsrisiko

Kontantstrømprognoiser blir satt opp på selskapsnivå. Økonomiavdelingen overvåker rullerende prognoser over selskapets likviditetskrav for å forsikre at selskapet har tilstrekkelig kontantekvivalenter til å møte driftsrelaterte forpliktelser, samtidig som det opprettholdes en tilstrekkelig fleksibilitet i form av ubenyttede forpliktete lånefasiliteter til alle tider slik at selskapet ikke bryter rammer eller

spesifiserte betingelser (hvis aktuelt) på noen av selskapets lån. Slike prognoser tar hensyn til selskapets planlagte låneopptak, overholdelse av lånebetingelser, overholdelse av interne mål for balansetall og, hvis relevant, gjeldende eksterne regulatoriske eller juridiske krav – for eksempel valutarestriksjoner.

Note 26: Klimarisiko

I konsernstrategien har HENT konkrete mål for klima og miljø:

- HENT skal redusere klimagassutslippene med minst 50 % i løpet av 2028 og har satt årlig utslippsmål for å nå målet.
- HENT skal redusere avfallsmengde, øke sorteringsgrad på avfallet og har mål om sorteringsgrad på 92 % eller bedre.
- HENT skal være klimanøytrale innen 2045.

Konkrete fokusområder for å nå konsernstrategien:

- Redusere utslipp knyttet til avfall, byggvarme og reisevirksomhet.
- Bygge prosjektene på en klima- og miljøvennlig måte.
- Bygge klima- og miljøvennlige prosjekter.

Klimarisiko kan grupperes i tre grupper. Risikoene representerer både muligheter og trusler forretningsmessig og økonomisk. Risikoene er kategorisert i fysisk risiko, overgangsrisiko og ansvarsrisiko.

a) Fysisk risiko

Fysisk risiko kan oppstå som følge av klima- og værrelaterte hendelser, som for eksempel hetebølge, tørke, flom og storm. Slike hendelser kan blant annet føre til finansielle tap gjennom forstyrrelser av forsyningskjeder, forsinkelser i drift, eller endrede krav til standarder og sertifiseringer som gjelder for bransjen. HENT søker å redusere denne risikoen ved at slike risikoer er reflektert i avtaler med kunde. Med HENT sin kompetanse på dette området kan dette også føre til markedsmuligheter innenfor for eksempel rehabilitering av eksisterende bygg og energibesparing.

b) Overgangsrisikoer

Overgangsrisikoer kan oppstå som følge av overgangen til et lavkarbonsamfunn. Endringer i politikk og teknologi, økt karbonprising eller krav til redusert energiforbruk kan føre til endringer i verdier for eiendeler, men også skape forretningsmuligheter. Markedets etterspørsel etter nye tjenester avgjør hvorvidt de mulighetene som overgangsrisikoene representerer kan utnyttes. HENT har relativt små investeringer i fysiske driftsmidler som er utsatt for denne typen risiko og de store driftsmidlene leases ofte. Selskapets driftsmidler er derfor fleksible med tanke på å kunne tilpasses endringer i teknologi og regulering. Det er ikke identifisert noen vesentlige effekter knyttet til nedskrivning av denne typen eiendeler. Langsiktige finansielle effekter av overgangsrisiko er beheftet med stor usikkerhet, men er i nåsituasjonen ikke vurdert til å ha vesentlig effekt på selskapets eiendeler.

c) Ansvarsrisiko

Ansvarsrisiko kan innebære at økt ansvar knyttet til klimarelaterte hendelser overføres til entreprenøren, eller at

komplekse eller uprøvde løsninger og byggemetoder skaper økt risiko for garantiansvar eller tvister. Det kan også gi endrede forsikringsvilkår gjennom dyrere forsikringspremier eller ikke forsikringsbare hendelser og force majeure-tilfeller. Det jobbes derfor med å redusere effekten av denne typen risiko gjennom god kontraktsforståelse og oppdatering av inngåtte forsikringsavtaler for å dekke aktuelle behov.

I forbindelse med selskapets finansielle periodeavslutninger vurderes relevante klimarisikoer i tråd med IFRS opp mot potensielle regnskapsmessige effekter, herunder:

- Gjennomgang av tvistesaker og erstatningskrav.
- Vurdering av levetid for varige driftsmidler.
- Effekter av klimarelaterte hendelser som ligger til grunn for nedskrivningstester.

Det er ikke avdekket at klimarisiko har vesentlig effekt på selskapsregnskapet for 2023.

Note 27: Tvister og krav relatert til prosjekter

Selskapet er gjennom sin løpende virksomhet involvert i tvistesaker med byggherre og underentreprenør/leverandør relatert til tolkning og forståelse av inngåtte kontrakter. Selskapet har som mål å løse slike tvister utenfor rettsapparatet, men enkelte saker må avgjøres ved voldgift eller dom. Dette gjelder både krav fra HENT mot kunder (tilleggskrav) og krav fra kunder mot HENT (utbedring av mangler, erstatninger mv.), samt krav fra underentreprenør/leverandør mot HENT (tilleggskrav) og krav fra HENT mot underentreprenør/leverandør (utbedring av mangler, erstatninger mv.). Det gjøres grundige vurderinger av skjønnsmessige poster knyttet til kravene for å sikre en mest mulig korrekt regnskapsmessig rapportering.

For tilleggskrav og omtvistede beløp som det knytter seg stor usikkerhet til, inntektsføres det normalt ikke noe resultat før det er oppnådd enighet eller foreligger rettskraftig dom. For krav hvor det knytter seg lav usikkerhet til om selskapet vil vinne frem, men hvor usikkerheten primært er knyttet til utfallet i kroner, inntektsføres det imidlertid en andel av kravet basert på beste estimat.

Ved årsslutt var selskapet involvert i fem tvistesaker med tvisteomfang over NOK 5 millioner under behandling i rettsapparatet. Alle sakene gjelder uenigheter rundt endelig oppgjør for utført jobb. Vi mener regnskapet tar høyde for usikkerheten knyttet til disse sakene etter beste estimat og forventer at endelig oppgjør ikke vil påvirke regnskapet negativt.

Note 28: Hendelser etter balansedagen

Det har ikke inntruffet hendelser etter balansedagen og før tidspunkt for avleggelse av regnskapet, som ville gitt vesentlige endringer i selskapsregnskapet. Ingen hendelser er vurdert til å være av en slik karakter at de ville påvirket regnskapsavleggelsen for 2023 eller grunnlaget for fortsatt drift. Ingen vesentlige enkelthendelser er identifisert.

UAVHENGIG REVISORS BERETNING

Til generalforsamlingen i HENT AS

Konklusjon

Vi har revidert årsregnskapet for HENT AS som består av selskapsregnskapet og konsernregnskapet. Selskapsregnskapet og konsernregnskapet består av balanse per 31. desember 2023, resultatregnskap, oppstilling over totalresultat, oppstilling over endringer i egenkapital og kontantstrømpstilling for regnskapsåret avsluttet per denne datoen og noter til årsregnskapet, herunder vesentlige opplysninger om regnskapsprinsipper.

Etter vår mening oppfyller årsregnskapet gjeldende lovkrav og gir et rettviseende bilde av selskapets og konsernets finansielle stilling per 31. desember 2023 og av deres resultater og kontantstrømmer for regnskapsåret avsluttet per denne datoen i samsvar med International Financial Reporting Standards (IFRS) som fastsatt av EU for konsernregnskapet og forenklet anvendelse av internasjonale regnskapsstandarder etter regnskapsloven § 3-9 for selskapsregnskapet.

Grunnlag for konklusjon

Vi har gjennomført revisjonen i samsvar med International Standards on Auditing (ISA-ene). Våre oppgaver og plikter i henhold til disse standardene er beskrevet nedenfor under *Revisors oppgaver og plikter ved revisjonen av årsregnskapet*. Vi er uavhengige av selskapet og konsernet i samsvar med kravene i relevante lover og forskrifter i Norge og *International Code of Ethics for Professional Accountants* (inkludert internasjonale uavhengighetsstandarder) utstedt av International Ethics Standards Board for Accountants (IESBA-reglene), og vi har overholdt våre øvrige etiske forpliktelser i samsvar med disse kravene. Innhentet revisjonsbevis er etter vår vurdering tilstrekkelig og hensiktsmessig som grunnlag for vår konklusjon.

Øvrig informasjon

Øvrig informasjon omfatter informasjon i selskapets årsrapport bortsett fra årsregnskapet og den tilhørende revisjonsberetningen. Styret og konsernsjef (ledelsen) er ansvarlig for den øvrige informasjonen. Vår konklusjon om revisjonen av årsregnskapet dekker ikke den øvrige informasjonen, og vi attesterer ikke den øvrige informasjonen.

I forbindelse med revisjonen av årsregnskapet er det vår oppgave å lese den øvrige informasjonen med det formål å vurdere om årsberetningen inneholder de opplysninger som skal gis i henhold til gjeldende lovkrav og hvorvidt det foreligger vesentlig inkonsistens mellom den øvrige informasjonen og årsregnskapet eller kunnskap vi har opparbeidet oss under revisjonen, eller hvorvidt den tilsynelatende inneholder vesentlig feilinformasjon. Dersom vi konkluderer med at den øvrige informasjonen inneholder vesentlig feilinformasjon eller ikke inneholder de opplysninger som skal gis i henhold til gjeldende lovkrav, er vi pålagt å rapportere det.

Vi har ingenting å rapportere i så henseende, og vi mener at årsberetningen er konsistent med årsregnskapet og inneholder de opplysninger som skal gis i henhold til gjeldende lovkrav.

Ledelsens ansvar for årsregnskapet

Ledelsen er ansvarlig for å utarbeide årsregnskapet og for at det gir et rettviseende bilde i samsvar med International Financial Reporting Standards (IFRS) som fastsatt av EU for konsernregnskapet og i samsvar med forenklet anvendelse av internasjonale regnskapsstandarder etter regnskapsloven § 3-9 for selskapsregnskapet. Ledelsen er også ansvarlig for slik intern kontroll som den finner nødvendig for å

kunne utarbeide et årsregnskap som ikke inneholder vesentlig feilinformasjon, verken som følge av misligheter eller feil.

Ved utarbeidelsen av årsregnskapet må ledelsen ta standpunkt til selskapets og konsernets evne til fortsatt drift og opplyse om forhold av betydning for fortsatt drift. Forutsetningen om fortsatt drift skal legges til grunn for årsregnskapet med mindre ledelsen enten har til hensikt å avvike selskapet, konsernet eller virksomheten, eller ikke har noe annet realistisk alternativ.

Revisors oppgaver og plikter ved revisjonen av årsregnskapet

Vårt mål er å oppnå betryggende sikkerhet for at årsregnskapet som helhet ikke inneholder vesentlig feilinformasjon, verken som følge av misligheter eller feil, og å avgi en revisjonsberetning som inneholder vår konklusjon. Betryggende sikkerhet er en høy grad av sikkerhet, men ingen garanti for at en revisjon utført i samsvar med ISA-ene, alltid vil avdekke vesentlig feilinformasjon. Feilinformasjon kan skyldes misligheter eller feil og er å anse som vesentlig dersom den enkeltvis eller samlet med rimelighet kan forventes å påvirke de økonomiske beslutningene som brukerne foretar på grunnlag av årsregnskapet.

Som del av en revisjon i samsvar med ISA-ene, utøver vi profesjonelt skjønn og utviser profesjonell skepsis gjennom hele revisjonen. I tillegg:

- identifiserer og vurderer vi risikoen for vesentlig feilinformasjon i årsregnskapet, enten det skyldes misligheter eller feil. Vi utformer og gjennomfører revisjonshandlinger for å håndtere slike risikoer, og innhenter revisjonsbevis som er tilstrekkelig og hensiktsmessig som grunnlag for vår konklusjon. Risikoen for at vesentlig feilinformasjon som følge av misligheter ikke blir avdekket, er høyere enn for feilinformasjon som skyldes feil, siden misligheter kan innebære samarbeid, forfalskning, bevisste utelatelser, uriktige fremstillinger eller overstyring av intern kontroll.
- opparbeider vi oss en forståelse av den interne kontrollen som er relevant for revisjonen, for å utforme revisjonshandlinger som er hensiktsmessige etter omstendighetene, men ikke for å gi uttrykk for en mening om effektiviteten av selskapets og konsernets interne kontroll.
- evaluerer vi om de anvendte regnskapsprinsippene er hensiktsmessige og om regnskapsestimaterne og tilhørende noteopplysninger utarbeidet av ledelsen er rimelige.
- konkluderer vi på om ledelsens bruk av fortsatt drift-forutsetningen er hensiktsmessig, og, basert på innhentede revisjonsbevis, hvorvidt det foreligger vesentlig usikkerhet knyttet til hendelser eller forhold som kan skape betydelig tvil om selskapets og konsernets evne til fortsatt drift. Dersom vi konkluderer med at det eksisterer vesentlig usikkerhet, kreves det at vi i revisjonsberetningen henleder oppmerksomheten på tilleggsopplysningene i årsregnskapet, eller, dersom slike tilleggsopplysninger ikke er tilstrekkelige, at vi modifierer vår konklusjon. Våre konklusjoner er basert på revisjonsbevis innhentet frem til datoen for revisjonsberetningen. Etterfølgende hendelser eller forhold kan imidlertid medføre at selskapet og konsernet ikke kan fortsette driften.
- evaluerer vi den samlede presentasjonen, strukturen og innholdet i årsregnskapet, inkludert tilleggsopplysningene, og hvorvidt årsregnskapet gir uttrykk for de underliggende transaksjonene og hendelsene på en måte som gir et rettviseende bilde.
- innhenter vi tilstrekkelig og hensiktsmessig revisjonsbevis vedrørende den finansielle informasjonen til enhetene eller forretningsområdene i konsernet for å kunne gi uttrykk for en mening om konsernregnskapet. Vi er ansvarlige for å fastsette strategien for, samt å følge opp og gjennomføre konsernrevisjonen, og vi har et udelt ansvar for konklusjonen på revisjonen av konsernregnskapet.

Vi kommuniserer med styret blant annet om det planlagte omfanget av og tidspunktet for revisjonsarbeidet og eventuelle vesentlige funn i revisjonen, herunder vesentlige svakheter i den interne kontrollen som vi avdekker gjennom revisjonen.

Trondheim, 01. mars 2024
ERNST & YOUNG AS



Nils Eide
statsautorisert revisor

Alternative resultatmål og definisjoner

Alternative resultatmål:

HENT presenterer alternative resultatmål som et supplement til måltall, som reguleres av International Financial Reporting Standards. De alternative resultatmålene er presentert for å gi bedre innsikt i- og forståelse av driften, finansiell stilling og grunnlag for utviklingen fremover.

Vi benytter alternative resultatmål som er vanlige i bransjen samt blant analytikere og investorer, i vår rapportering.

De alternative resultatmålene defineres slik:

Driftsresultat (EBIT):	Resultat før i) skatt, ii) netto finansposter.
Resultat før skatt (EBT):	Resultat før i) skatt.
Driftsmargin:	Driftsresultat (EBIT) delt på driftsinntekter og andre inntekter.
Resultatmargin:	Resultat for skatt (EBT) delt på driftsinntekter og andre inntekter.
Egenkapitalandel:	Egenkapital delt på sum egenkapital og gjeld.
Ordrereserve:	Gjenværende estimert kontraktsverdi av kontrakter, kontraktendringer og bestillinger som er avtalt, men ikke opptjent, på rapporteringsdatoen.

Andre definisjoner:

H1:	Antall fraværsskader og alvorlige personskader per million utførte timeverk.
Andel omsetning i prosjekter med høy miljøprofil:	HENT definerer høy miljøprofil til BREEAM Very Good eller bedre, WELL, LEED, Miljøbyggnad, Svanemerke, FutureBuilt, ZEB, Plusshus og prosjekter som tilfredsstillt krav etter EU-taksonomien.
Sorteringsgrad:	Hvor stor del av det totale avfallet som sorteres, og dermed ikke avhendes som restavfall.
CO2e	CO2-ekvivalent. Enheten tilsvarer den effekten en gitt mengde CO ₂ har på den globale oppvarminga over en gitt periode



GRI-indeks

HENT rapporterer årlig om vårt ansvars- og bærekraftsarbeid basert på retningslinjene til den internasjonale rapporteringsorganisasjonen Global Reporting Initiative (GRI) - og tilfredsstillende GRI standards: Core option.

GRI	Indikator	Side
2-1	Opplysninger om organisasjonen ¹	37
2-2	Enheter omfattet av bærekraftrapporteringen	
2-3	Rapporteringsperiode, -frekvens og -kontakt ²	
2-4	Endringer siden forrige rapportering	
2-5	Ekstern verifisering ³	
2-6	Hovedprodukter og -tjenester	37, 38
2-7	Ansatte	38
2-28	Medlemskap ⁴	
201-1	Økonomi	34-35, 37
205-3	Avdekte tilfeller av korrupsjon og tiltak ⁵	35
305-1	Direkte utslipp (Scope 1)	22
305-2	Indirekte utslipp (Scope 2)	22
305-3	Andre indirekte utslipp (Scope 3)	22
305-4	Utslippetsintensitet	21
305-5	Klimagassreduksjon	21
401-1	Nyansettelser og oppsigelser	28
403-1	System for HMS	32-33
403-3	Bedriftshelsetjenester	39
403-4	HMS på arbeidsplassen	32-33
403-5	Opplæring om HMS	32-33
403-6	Fremme arbeidstakers helse	38
403-9	Arbeidsrelaterte skader	40
404-3	Utvikling av ansatte	38
405-1	Mangfold og likestilling	39

¹ HENT er et aksjeselskap som Ratos AB eier 73 % av.

² Rapporteringsperiode 2023
Kontaktinformasjon: Jan Konrad Jahren
E-post: jan.jahren@hent.no

³ Ikke eksternt verifisert

⁴ EBA, BNL, SFS BA

⁵ Ingen avdekte tilfeller

Bærekraftsrapporteringen for 2023 følger og er basert på mange av indikatorene som er påkrevd og anbefalt i henhold til GRI. Rapporten er basert på tilgjengelig informasjon. Det er ikke redegjort for indikatorer der rapporteringsgrunnlaget ikke gir et tilstrekkelig informasjonsgrunnlag. Det er heller ikke redegjort for mindre mangler hva gjelder de enkeltvise GRI kravene. HENT opplyser derfor at denne rapporteringen er basert på GRI, men oppfyller ikke alle krav for komplett rapportering.

HENT

HENT AS
Vestre Rosten 69
7079 Heimdal

Nettside: www.hent.no
Telefon: +47 72 90 17 00
E-post: firmapost@hent.no